

**Sprawozdanie z wykonania
budżetu Gminy Bielice za
2025 r.**

Spis treści

1. WPROWADZENIE	5
2. INFORMACJA OPISOWA DOTYCZĄCA WYKONANIA BUDŻETU GMINY BIELICE ZA 2025 ROK	5
2.1. Planowanie budżetu	5
2.2. Dane ogólne.....	8
2.3. Dochody ogółem	8
2.4. Dochody bieżące	9
2.4.1. Dział 010 – Rolnictwo i łowiectwo.....	11
2.4.2. Dział 600 – Transport i łączność.....	12
2.4.3. Dział 700 – Gospodarka mieszkaniowa	12
2.4.4. Dział 710 – Działalność usługowa	13
2.4.5. Dział 750 – Administracja publiczna	13
2.4.6. Dział 751 – Urzędy naczelných organów władzy państwowej, kontroli i ochrony prawa oraz sądownictwa ..	14
2.4.7. Dział 752 – Obrona narodowa	15
2.4.8. Dział 754 – Bezpieczeństwo publiczne i ochrona przeciwpożarowa	15
2.4.9. Dział 756 – Dochody od osób prawnych, od osób fizycznych i od innych jednostek nieposiadających osobowości prawnej oraz wydatki związane z ich poborem	16
2.4.10. Dział 758 – Różne rozliczenia	17
2.4.11. Dział 801 – Oświata i wychowanie.....	18
2.4.12. Dział 851 – Ochrona zdrowia	19
2.4.13. Dział 852 – Pomoc społeczna	19
2.4.14. Dział 854 – Edukacyjna opieka wychowawcza	21
2.4.15. Dział 855 – Rodzina.....	21
2.4.16. Dział 900 – Gospodarka komunalna i ochrona środowiska	23
2.4.17. Dział 921 – Kultura i ochrona dziedzictwa narodowego	24
2.4.18. Dział 926 – Kultura fizyczna	25
2.5. Dochody majątkowe.....	25
2.5.1. Dział 010 – Rolnictwo i łowiectwo.....	27
2.5.2. Dział 600 – Transport i łączność.....	27
2.5.3. Dział 700 – Gospodarka mieszkaniowa	28
2.5.4. Dział 750 – Administracja publiczna	28
2.5.5. Dział 752 – Obrona narodowa	28
2.5.6. Dział 758 – Różne rozliczenia	29
2.5.7. Dział 900 – Gospodarka komunalna i ochrona środowiska	29
2.5.8. Dział 921 – Kultura i ochrona dziedzictwa narodowego	30
2.6. Wydatki ogółem	30
2.7. Wydatki bieżące	31
2.7.1. Dział 010 – Rolnictwo i łowiectwo.....	33
2.7.2. Dział 400 – Wytwarzanie i zaopatrywanie w energię elektryczną, gaz i wodę.....	34
2.7.3. Dział 600 – Transport i łączność.....	34
2.7.4. Dział 700 – Gospodarka mieszkaniowa	35
2.7.5. Dział 710 – Działalność usługowa	35
2.7.6. Dział 750 – Administracja publiczna	36
2.7.7. Dział 751 – Urzędy naczelných organów władzy państwowej, kontroli i ochrony prawa oraz sądownictwa ..	38

2.7.8.	Dział 752 – Obrona narodowa	39
2.7.9.	Dział 754 – Bezpieczeństwo publiczne i ochrona przeciwpożarowa	39
2.7.10.	Dział 757 – Obsługa długu publicznego	40
2.7.11.	Dział 758 – Różne rozliczenia	41
2.7.12.	Dział 801 – Oświata i wychowanie	41
2.7.13.	Dział 851 – Ochrona zdrowia	43
2.7.14.	Dział 852 – Pomoc społeczna	44
2.7.15.	Dział 853 – Pozostałe zadania w zakresie polityki społecznej	46
2.7.16.	Dział 854 – Edukacyjna opieka wychowawcza	46
2.7.17.	Dział 855 – Rodzina	47
2.7.18.	Dział 900 – Gospodarka komunalna i ochrona środowiska	49
2.7.19.	Dział 921 – Kultura i ochrona dziedzictwa narodowego	50
2.7.20.	Dział 926 – Kultura fizyczna	51
2.8.	Wydatki majątkowe	51
2.8.1.	Dział 010 – Rolnictwo i łowiectwo	54
2.8.2.	Dział 600 – Transport i łączność	54
2.8.3.	Dział 700 – Gospodarka mieszkaniowa	55
2.8.4.	Dział 710 – Działalność usługowa	55
2.8.5.	Dział 752 – Obrona narodowa	55
2.8.6.	Dział 754 – Bezpieczeństwo publiczne i ochrona przeciwpożarowa	56
2.8.7.	Dział 758 – Różne rozliczenia	56
2.8.8.	Dział 900 – Gospodarka komunalna i ochrona środowiska	56
2.8.9.	Dział 921 – Kultura i ochrona dziedzictwa narodowego	57
2.9.	Przychody	58
2.10.	Rozchody	58
3.	DANE TABELARYCZNE	59
3.1.	Wykonanie dochodów	59
3.2.	Wykonanie dochodów bieżących	66
3.3.	Wykonanie dochodów majątkowych	72
3.4.	Wykonanie dochodów wg źródeł	73
3.5.	Wykonanie dochodów własnych	75
3.6.	Wykonanie wydatków	76
3.7.	Wykonanie wydatków bieżących	88
3.8.	Wykonanie wydatków majątkowych	99
3.9.	Realizacja zadań wieloletnich	101
3.10.	Zmiany w planie wydatków środków z art. 5 ust. 1 pkt 2 i 3	104
3.11.	Wykonanie dotacji na zadania zlecone	105
3.12.	Wykonanie wydatków na zadania zlecone	107
3.13.	Wykonanie dochodów związanych z realizacją zadań z zakresu administracji rządowej	109
3.14.	Wykonanie Gminnego Programu Profilaktyki i Rozwiązywania Problemów Alkoholowych oraz Przeciwdziałania Narkomanii	110
3.15.	Wykonanie dotacji udzielanych z budżetu Gminy	111
3.16.	Wykonanie dochodów i wydatków dla wyodrębnionego rachunku dochodów jednostek budżetowych prowadzących działalność określoną w ustawie o systemie oświaty, Szkoły Podstawowej w Bielicach	112
3.17.	Wykonanie dochodów i wydatków związanych z gromadzeniem środków z opłat i kar za korzystanie ze środowiska	114

3.18. Wykonanie dochodów i wydatków na podstawie porozumień między jednostkami samorządu terytorialnego	115
3.19. Wykonanie dochodów z funduszu pomocy i wydatków dotyczących realizacji zadań związanych z pomocą obywatelom Ukrainy w związku z konfliktem zbrojnym na terytorium tego państwa	116
3.20. Wykonanie dochodów i wydatków w związku z realizacją zadań inwestycyjnych z programu Rządowy Fundusz Inwestycji Lokalnych	117
3.21. Wykonanie dochodów i wydatków w związku z realizacją zadań inwestycyjnych z programu Polski Ład 118	
3.22. Wykonanie dochodów i wydatków w związku z Covid-19 Rządowy Program Odbudowy Zabytków Gminy Bielice w 2025 roku	119
3.23. Wykonanie funduszu sołeckiego	120
3.24. Wykonanie dochodów i wydatków realizowanych w ramach funduszu rozwoju przewozów autobusowych	122

1. Wprowadzenie

Budżet Gminy Bielice w 2025 roku uchwalony został uchwałą Rady Gminy Bielice NR X/40/24 z dnia 30.12.2024 roku.

Sprawozdanie z wykonania budżetu Gminy Bielice zostało sporządzone zgodnie z ustawą o finansach publicznych i obejmuje:

- informację opisową dotyczącą wykonania budżetu Gminy;
- informację liczbową - dane ze sprawozdawczości budżetowej w szczególności nie mniejszej niż w uchwale budżetowej, w tej części zawarto m.in.:
 - dochody i wydatki budżetu jednostki samorządu terytorialnego w szczególności określonej jak w uchwale budżetowej;
 - zmiany w planie wydatków na realizację programów finansowanych z udziałem środków, o których mowa w art. 5 ust. 1 pkt 2 i 3, dokonane w trakcie roku budżetowego;
 - stopień zaawansowania realizacji programów wieloletnich.

2. Informacja opisowa dotycząca wykonania budżetu Gminy Bielice za 2025 rok

2.1. PLANOWANIE BUDŻETU

Budżet Gminy Bielice w 2025 roku, który został przyjęty uchwałą Rady Gminy Bielice NR X/40/24 z dnia 30.12.2024 roku, zakładał:

- uzyskanie dochodów w kwocie 32 659 257,70 zł;
- realizację wydatków na poziomie 36 191 452,66 zł;
- pozyskanie przychodów w kwocie 3 982 194,96 zł;
- realizację rozchodów na poziomie 450 000,00 zł.

Różnica między planem dochodów a planem wydatków wynosiła 3 532 194,96 zł i stanowiła planowany deficyt budżetu Gminy Bielice na 2025 rok. Planowana na 2025 rok wartość przychodów stanowiła źródło pokrycia powstałego deficytu a w pozostałej części została przeznaczona na rozchody.

W 2025 roku dokonano łącznie 57 zmian budżetu, z czego 10 uchwałami Rady Gminy Bielice i 47 zarządzeniami Wójta Gminy Bielice, co przedstawia tabela poniżej.

Tabela 1: Wprowadzone zmiany w budżecie na 2025 rok.

Lp.	Numer uchwały / zarządzenia	Dochody (w zł)		Wydatki (w zł)		Przychody (w zł)		Rozchody (w zł)	
		zwiększenia	zmniejszenia	zwiększenia	zmniejszenia	zwiększenia	zmniejszenia	zwiększenia	zmniejszenia
1	NR 3/2025	0,00	0,00	4 000,00	4 000,00	0,00	0,00	0,00	0,00
2	NR 4/2025	0,00	0,00	29 470,80	29 470,80	0,00	0,00	0,00	0,00
3	NR 5/2025	0,00	0,00	5 200,00	5 200,00	0,00	0,00	0,00	0,00
4	NR 8/2025	4 989,38	0,00	259 394,58	254 405,20	0,00	0,00	0,00	0,00
5	NR 13/2025	0,00	0,00	17 000,00	17 000,00	0,00	0,00	0,00	0,00
6	NR 14/2025	4 155,00	0,00	19 155,00	15 000,00	0,00	0,00	0,00	0,00
7	NR XI/47/25	0,00	0,00	69 394,00	69 394,00	0,00	0,00	0,00	0,00
8	NR 15/2025	75 198,00	0,00	88 198,00	13 000,00	0,00	0,00	0,00	0,00
9	NR 18/2025	1 601,00	0,00	11 376,00	9 775,00	0,00	0,00	0,00	0,00
10	NR 19/2025	23 605,40	0,00	41 455,02	17 849,62	0,00	0,00	0,00	0,00
11	NR XII/48/25	4 293 350,81	7 671 063,42	215 255,32	3 592 967,93	0,00	0,00	0,00	0,00
12	NR 22/2025	1 470,00	0,00	55 677,24	54 207,24	0,00	0,00	0,00	0,00
13	NR 23/2025	0,00	0,00	26 748,60	26 748,60	0,00	0,00	0,00	0,00
14	NR 24/2025	2 608,79	0,00	4 708,79	2 100,00	0,00	0,00	0,00	0,00
15	NR 26/2025	2 526,00	0,00	2 540,00	14,00	0,00	0,00	0,00	0,00
16	NR 27/2025	369 089,17	0,00	381 603,17	12 514,00	0,00	0,00	0,00	0,00
17	NR 30/2025	0,00	0,00	22 100,00	22 100,00	0,00	0,00	0,00	0,00
18	NR 33/2025	1 601,00	0,00	14 301,00	12 700,00	0,00	0,00	0,00	0,00
19	NR 34/2025	9 523,00	0,00	20 973,00	11 450,00	0,00	0,00	0,00	0,00
20	NR 37/2025	0,00	0,00	83 753,16	83 753,16	0,00	0,00	0,00	0,00
21	NR 38/2025	18 005,80	3 348,00	54 240,23	39 582,43	0,00	0,00	0,00	0,00
22	NR XIII/59/25	203 317,22	0,00	216 317,22	13 000,00	36 013,76	36 013,76	0,00	0,00
23	NR 39/2025	51 865,00	0,00	78 252,66	26 387,66	0,00	0,00	0,00	0,00
24	NR 40/2025	400,00	0,00	21 900,00	21 500,00	0,00	0,00	0,00	0,00
25	NR XIV/69/25	46 793,91	0,00	46 793,91	0,00	0,00	0,00	0,00	0,00
26	NR 43/2025	1 901,00	0,00	61 624,00	59 723,00	0,00	0,00	0,00	0,00
27	NR 44/2025	6 100,00	0,00	6 100,00	0,00	0,00	0,00	0,00	0,00
28	NR XV/74/25	600 507,97	0,00	640 204,54	39 696,57	0,00	0,00	0,00	0,00
29	NR 45/2025	22 353,11	0,00	117 598,30	95 245,19	0,00	0,00	0,00	0,00
30	NR 46/2025	0,00	0,00	1 240,00	1 240,00	0,00	0,00	0,00	0,00
31	NR 47/2025	3 533,07	0,00	31 208,07	27 675,00	0,00	0,00	0,00	0,00
32	NR 48/2025	1 351,00	0,00	11 351,00	10 000,00	0,00	0,00	0,00	0,00
33	NR XVI/76/25	165 418,33	31 157,00	269 618,33	135 357,00	0,00	0,00	0,00	0,00
34	NR 50/2025	0,00	0,00	26 680,40	26 680,40	0,00	0,00	0,00	0,00
35	NR 51/2025	7 699,00	0,00	31 699,00	24 000,00	0,00	0,00	0,00	0,00
36	NR 52/2025	0,00	41 729,00	2 000,00	43 729,00	0,00	0,00	0,00	0,00
37	NR 57/2025	9 603,46	327,48	47 755,06	38 479,08	0,00	0,00	0,00	0,00
38	NR 58/2025	228 907,00	0,00	228 907,00	0,00	0,00	0,00	0,00	0,00
39	NR 59/2025	0,00	27,50	26 000,00	26 027,50	0,00	0,00	0,00	0,00

Lp.	Numer uchwały / zarządzenia	Dochody (w zł)		Wydatki (w zł)		Przychody (w zł)		Rozchody (w zł)	
		zwiększenia	zmniejszenia	zwiększenia	zmniejszenia	zwiększenia	zmniejszenia	zwiększenia	zmniejszenia
40	NR 60/2025	336 259,28	0,00	388 942,66	52 683,38	0,00	0,00	0,00	0,00
41	NR 61/2025	0,00	0,00	3 000,00	3 000,00	0,00	0,00	0,00	0,00
42	NR XVII/87/25	43 037,87	500,00	67 828,44	25 290,57	0,00	0,00	0,00	0,00
43	NR 65/2025	1 549,00	0,00	123 022,02	121 473,02	0,00	0,00	0,00	0,00
44	NR 69/2025	3 298,61	0,61	38 298,00	35 000,00	0,00	0,00	0,00	0,00
45	NR 70/2025	0,00	0,00	5 000,00	5 000,00	0,00	0,00	0,00	0,00
46	NR 71/2025	3 757,00	0,00	8 757,00	5 000,00	0,00	0,00	0,00	0,00
47	NR XVIII/98/25	23 519,45	0,00	261 810,45	238 291,00	0,00	0,00	0,00	0,00
48	NR 73/2025	2 060,75	47 320,00	327 123,84	372 383,09	0,00	0,00	0,00	0,00
49	NR 74/2025	0,00	0,00	16 400,00	16 400,00	0,00	0,00	0,00	0,00
50	NR 75/2025	0,00	0,00	1 500,00	1 500,00	0,00	0,00	0,00	0,00
51	NR 76/2025	0,00	0,00	25 280,08	25 280,08	0,00	0,00	0,00	0,00
52	NR 77/2025	0,00	0,00	1 000,00	1 000,00	0,00	0,00	0,00	0,00
53	NR XX/102/25	0,00	61 114,56	196 500,01	324 166,48	0,00	66 551,91	0,00	0,00
54	NR 78/2025	3 190,00	0,00	214 756,39	211 566,39	0,00	0,00	0,00	0,00
55	NR 79/2025	0,00	0,00	9 840,00	9 840,00	0,00	0,00	0,00	0,00
56	NR XXI/114/25	23 067,57	0,00	23 067,57	0,00	0,00	0,00	0,00	0,00
57	NR 80/2025	0,00	0,00	4 184,27	4 184,27	0,00	0,00	0,00	0,00
	RAZEM	6 597 212,95	7 856 587,57	5 008 104,13	6 334 030,66	36 013,76	102 565,67	0,00	0,00

W wyniku wprowadzonych zmian w ciągu roku:

- plan dochodów zmalał o 1 259 374,62 zł do kwoty 31 399 883,08 zł;
- plan wydatków zmalał o 1 325 926,53 zł do kwoty 34 865 526,13 zł;
- plan przychodów zmalał o 66 551,91 zł do kwoty 3 915 643,05 zł;
- plan rozchodów nie uległ zmianie.

Na dzień 31 grudnia 2025 roku budżet Gminy Bielice zamknął się planowanym deficytem budżetowym w kwocie 3 465 643,05 zł stanowiącym różnicę między planem dochodów a planem wydatków.

W poniższym opisie wykonanie odnosi się do planowanych wartości na dzień 31 grudnia 2025 roku. Ponadto w celach porównawczych na wykresach przedstawiono wielkości dochodów i wydatków zrealizowanych w 2023 roku i 2024 roku.

2.2. DANE OGÓLNE

Syntetyczne zestawienie wartości dochodów, wydatków oraz wyniku finansowego wg planu na dzień 1 stycznia 2025 roku, planu na dzień 31 grudnia 2025 roku oraz wykonania za 2025 rok ujęto w ramach poniższej tabeli.

Tabela 2: Podstawowe dane budżetowe.

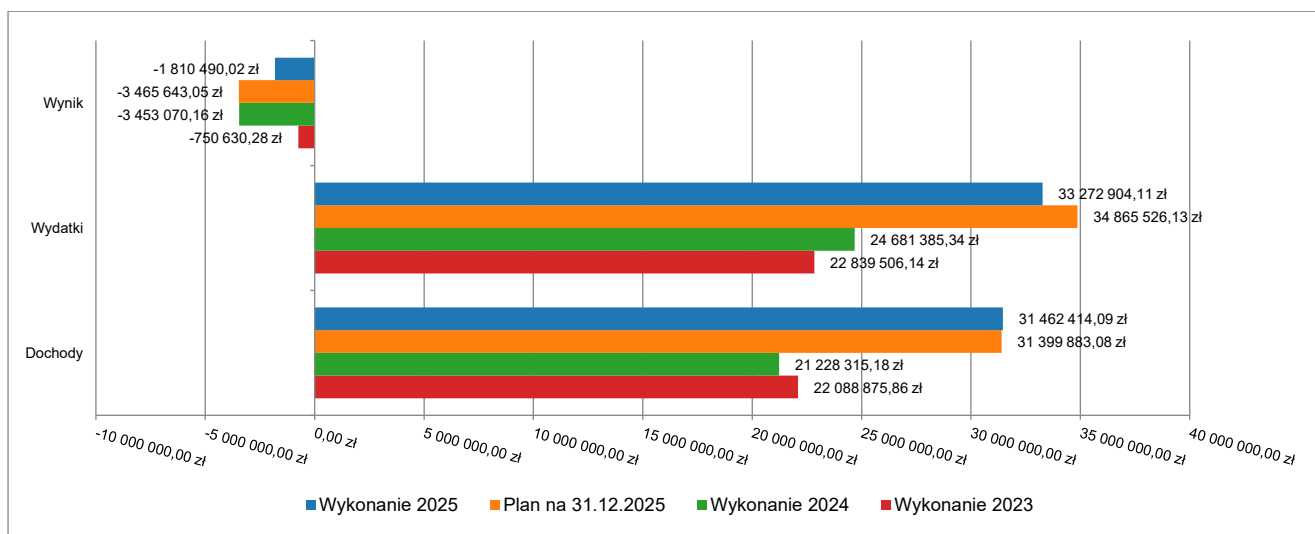
Wyszczególnienie	Plan na 1.01.2025 r. (w zł)	Plan na 31.12.2025 r. (w zł)	Wykonanie (w zł)	Realizacja planu po zmianach (w %)
Dochody	32 659 257,70	31 399 883,08	31 462 414,09	100,20%
Wydatki	36 191 452,66	34 865 526,13	33 272 904,11	95,43%
Wynik	-3 532 194,96	-3 465 643,05	-1 810 490,02	-

Deficyt został sfinansowany środkami pochodzącymi z:

- Niewykorzystanych środków na rachunku bieżącym budżetu, wynikających z rozliczenia dochodów i wydatków nimi finansowanych związanych ze szczególnymi zasadami wykonywania budżetu określonymi w odrębnych ustawach oraz wynikających z rozliczenia środków określonych w art. 5 ust.1 pkt 2 ustawy o finansach publicznych i dotacji na realizację programu, projektu lub zadania finansowanego z udziałem tych środków w kwocie 1 810 490,02 zł.

Porównanie salda budżetu planowanego i wykonanego na koniec 2025 roku na przestrzeni lat 2023-2024 ujęto na wykresie poniżej.

Wykres 1: Wynik budżetu Gminy Bielice w 2025 roku w porównaniu do lat 2023-2024.



2.3. DOCHODY OGÓLEM

Dochody budżetu Gminy w 2025 roku wyniosły 31 462 414,09 zł, a ich realizacja stanowiła 100,20% planu wynoszącego 31 399 883,08 zł. Realizację planu dochodów w 2025 roku przedstawiają tabele poniżej.

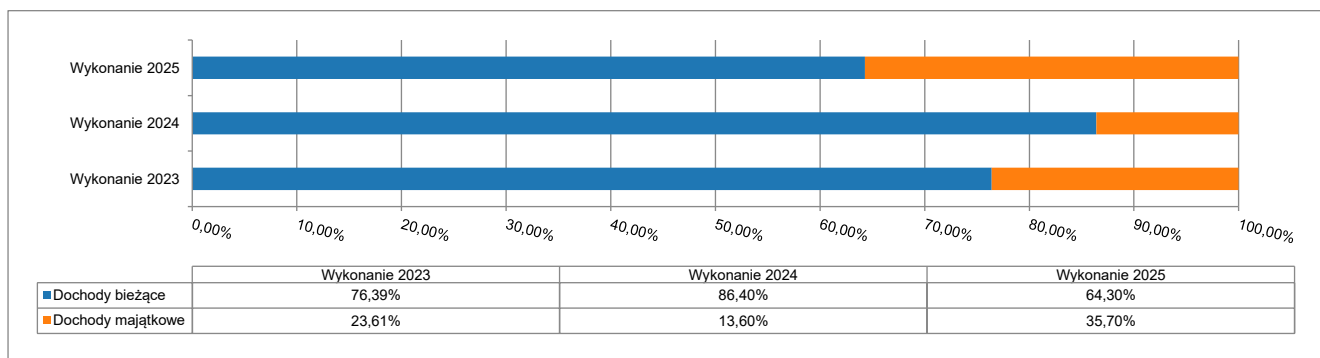
Tabela 3: Realizacja planu dochodów w 2025 roku w Gminie Bielice.

Wyszczególnienie	Plan na 1.01.2025 r. (w zł)	Plan na 31.12.2025 r. (w zł)	Wykonanie (w zł)	Realizacja planu po zmianach (w %)	Udział (w %)
Dochody bieżące	18 428 446,01	19 944 834,72	20 229 099,48	101,43%	64,30%
Dochody majątkowe	14 230 811,69	11 455 048,36	11 233 314,61	98,06%	35,70%
RAZEM DOCHODY OGÓLEM	32 659 257,70	31 399 883,08	31 462 414,09	100,20%	100,00%

Tabela 4: Realizacja planu dochodów w 2025 roku w Gminie Bielice według działów klasyfikacji budżetowej.

Dział	Wyszczególnienie	Plan na 1.01.2025 r. (w zł)	Plan na 31.12.2025 r. (w zł)	Wykonanie (w zł)	Realizacja planu po zmianach (w %)	Udział (w %)
756	Dochody od osób prawnych, od osób fizycznych i od innych jednostek nieposiadających osobowości prawnej oraz wydatki związane z ich poborem	11 107 716,50	11 128 608,17	11 483 245,99	103,19%	36,50%
600	Transport i łączność	11 459 961,97	8 069 961,97	8 055 479,47	99,82%	25,60%
758	Różne rozliczenia	4 241 063,42	4 668 808,04	4 682 734,43	100,30%	14,88%
010	Rolnictwo i łowiectwo	1 161 760,00	2 427 608,45	2 418 078,25	99,61%	7,69%
855	Rodzina	1 955 000,00	2 007 645,49	1 976 461,13	98,45%	6,28%
921	Kultura i ochrona dziedzictwa narodowego	824 118,00	841 018,00	899 795,86	106,99%	2,86%
900	Gospodarka komunalna i ochrona środowiska	848 977,00	834 509,38	684 822,32	82,06%	2,18%
852	Pomoc społeczna	568 381,00	605 368,15	555 965,92	91,84%	1,77%
750	Administracja publiczna	192 509,81	199 653,37	257 508,71	128,98%	0,82%
752	Obrona narodowa	0,00	228 907,00	223 642,21	97,70%	0,71%
700	Gospodarka mieszkaniowa	202 110,00	202 110,00	106 523,08	52,71%	0,34%
801	Oświata i wychowanie	82 000,00	101 984,07	43 615,25	42,77%	0,14%
751	Urzędy naczelnych organów władzy państwowej, kontroli i ochrony prawa oraz sądownictwa	660,00	39 222,00	37 030,70	94,41%	0,12%
854	Edukacyjna opieka wychowawcza	0,00	15 871,00	15 871,00	100,00%	0,05%
754	Bezpieczeństwo publiczne i ochrona przeciwpożarowa	0,00	12 407,99	12 411,53	100,03%	0,04%
710	Działalność usługowa	15 000,00	15 000,00	8 500,00	56,67%	0,03%
851	Ochrona zdrowia	0,00	1 200,00	693,40	57,78%	< 0,01%
926	Kultura fizyczna	0,00	0,00	34,84	-	< 0,01%
	RAZEM DOCHODY OGÓLEM	32 659 257,70	31 399 883,08	31 462 414,09	100,20%	100,00%

Wykres 2: Struktura dochodów ogółem Gminy Bielice w 2025 roku w porównaniu do lat 2023-2024.



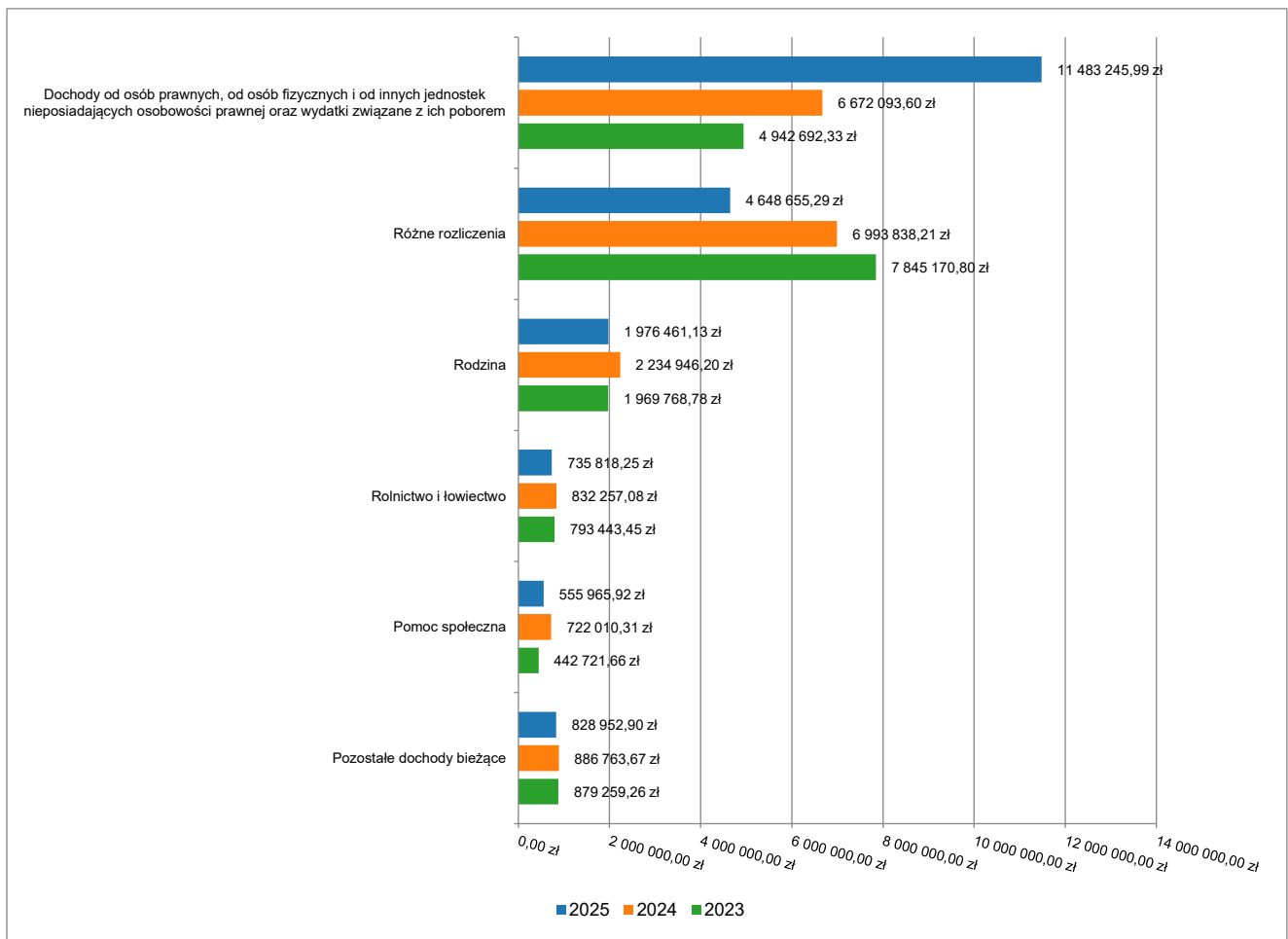
2.4. DOCHODY BIEŻĄCE

W strukturze dochodów znaczący udział odgrywają dochody bieżące, które w 2025 roku zostały wykonane na poziomie 20 229 099,48 zł, tj. w 101,43% w stosunku do planu wynoszącego 19 944 834,72 zł. Wartości zrealizowanych w 2025 roku dochodów bieżących według głównych źródeł przedstawia poniżej tabela.

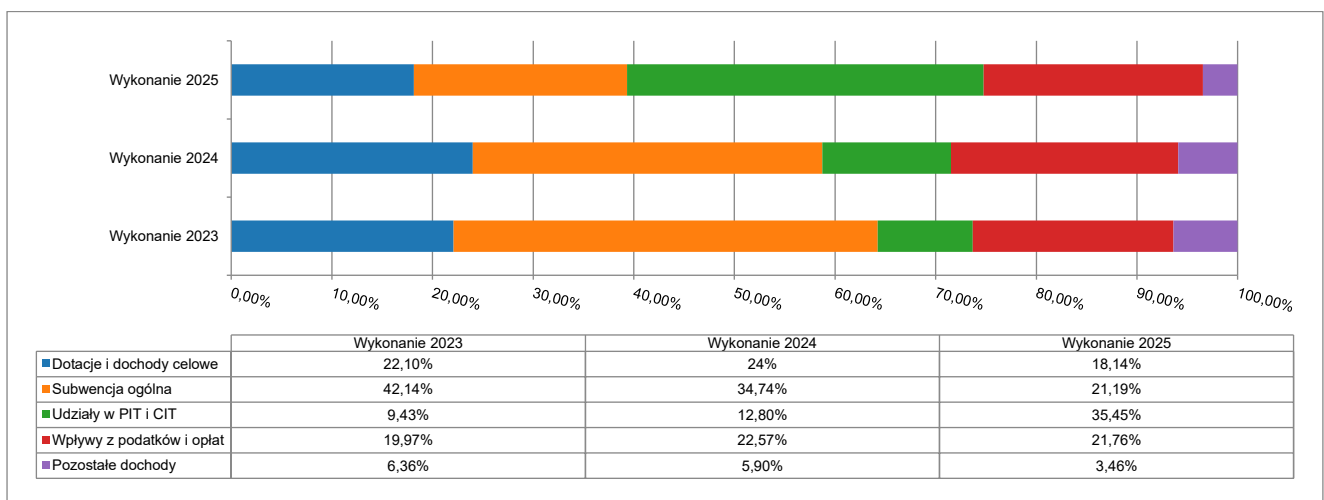
Tabela 5: Realizacja planu dochodów bieżących w 2025 roku w Gminie Bielice według działów klasyfikacji budżetowej.

Dział	Wyszczególnienie	Plan na 1.01.2025 r. (w zł)	Plan na 31.12.2025 r. (w zł)	Wykonanie (w zł)	Realizacja planu po zmianach (w %)	Udział (w %)
756	Dochody od osób prawnych, od osób fizycznych i od innych jednostek nieposiadających osobowości prawnej oraz wydatki związane z ich poborem	11 107 716,50	11 128 608,17	11 483 245,99	103,19%	56,77%
758	Różne rozliczenia	4 241 063,42	4 634 728,90	4 648 655,29	100,30%	22,98%
855	Rodzina	1 955 000,00	2 007 645,49	1 976 461,13	98,45%	9,77%
010	Rolnictwo i łowiectwo	40 000,00	745 348,45	735 818,25	98,72%	3,64%
852	Pomoc społeczna	568 381,00	605 368,15	555 965,92	91,84%	2,75%
600	Transport i łączność	231 564,00	231 564,00	217 081,50	93,75%	1,07%
750	Administracja publiczna	55 951,09	63 094,64	120 949,98	191,70%	0,60%
752	Obrona narodowa	0,00	118 907,00	117 032,96	98,42%	0,58%
700	Gospodarka mieszkaniowa	102 110,00	102 110,00	106 523,08	104,32%	0,53%
921	Kultura i ochrona dziedzictwa narodowego	16 500,00	33 400,00	94 177,86	281,97%	0,47%
900	Gospodarka komunalna i ochrona środowiska	12 500,00	88 374,86	55 030,80	62,27%	0,27%
801	Oświata i wychowanie	82 000,00	101 984,07	43 615,25	42,77%	0,22%
751	Urzędy naczelnych organów władzy państwowej, kontroli i ochrony prawa oraz sądownictwa	660,00	39 222,00	37 030,70	94,41%	0,18%
854	Edukacyjna opieka wychowawcza	0,00	15 871,00	15 871,00	100,00%	0,08%
754	Bezpieczeństwo publiczne i ochrona przeciwpożarowa	0,00	12 407,99	12 411,53	100,03%	0,06%
710	Działalność usługowa	15 000,00	15 000,00	8 500,00	56,67%	0,04%
851	Ochrona zdrowia	0,00	1 200,00	693,40	57,78%	< 0,01%
926	Kultura fizyczna	0,00	0,00	34,84	-	< 0,01%
	RAZEM DOCHODY BIEŻĄCE	18 428 446,01	19 944 834,72	20 229 099,48	101,43%	100,00%

Wykres 3: Dochody bieżące budżetu Gminy Bielice wg działów w 2025 roku w porównaniu do lat 2023-2024.



Wykres 4: Struktura dochodów bieżących Gminy Bielice w 2025 roku w porównaniu do lat 2023-2024.



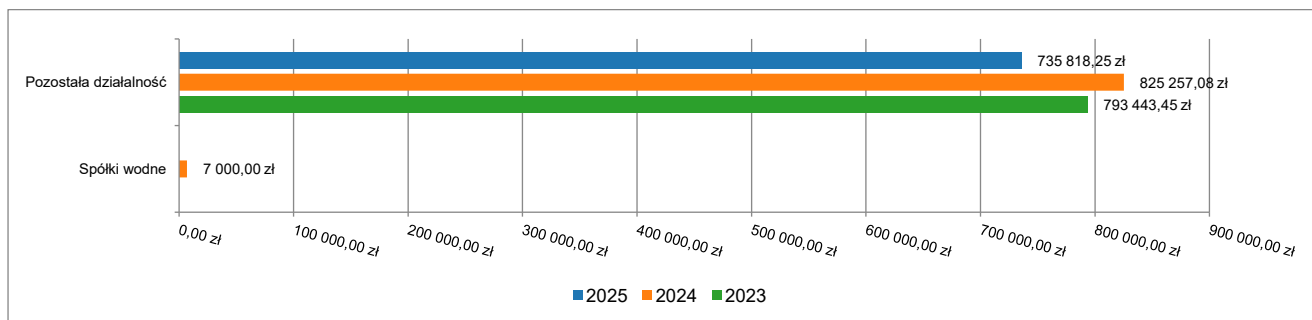
2.4.1. DZIAŁ 010 – ROLNICTWO I ŁOWIECTWO

Dochody bieżące w ramach działu zostały zaplanowane w kwocie 745 348,45 zł, zaś zrealizowane w kwocie 735 818,25 zł, w rezultacie stopień realizacji dochodów bieżących wyniósł 98,72%. Środki te:

- w rozdziale 01095 Pozostała działalność zrealizowano w kwocie 735 818,25 zł, co stanowi 98,72% planu rocznego wynoszącego 745 348,45 zł. Na niniejszą wartość składają się:

- o dotacja celowa otrzymana z budżetu państwa na realizację zadań bieżących z zakresu administracji rządowej oraz innych zadań zleconych gminie (związkom gmin, związkom powiatowo-gminnym) ustawami w kwocie 705 348,45 zł;
- o wpływy z najmu i dzierżawy składników majątkowych Skarbu Państwa, jednostek samorządu terytorialnego lub innych jednostek zaliczanych do sektora finansów publicznych oraz innych umów o podobnym charakterze w kwocie 30 469,80 zł.

Wykres 5: Dochody bieżące w dziale Rolnictwo i łowiectwo w Gminie Bielice wg rozdziałów w porównaniu do lat 2023-2024.

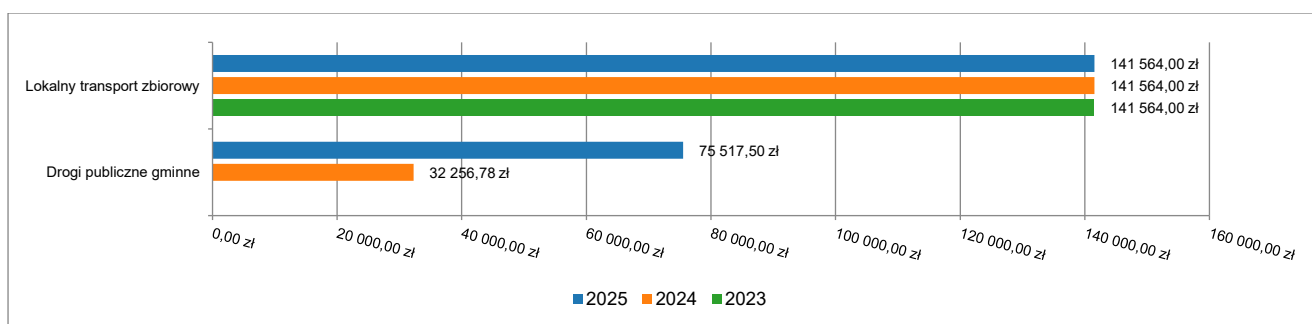


2.4.2. DZIAŁ 600 – TRANSPORT I ŁĄCZNOŚĆ

Dochody bieżące w ramach działu zostały zaplanowane w kwocie 231 564,00 zł, zaś zrealizowane w kwocie 217 081,50 zł, w rezultacie stopień realizacji dochodów bieżących wyniósł 93,75%. Środki te:

- w rozdziale 60004 Lokalny transport zbiorowy zrealizowano w kwocie 141 564,00 zł, co stanowi 100,00% planu rocznego wynoszącego 141 564,00 zł. Na niniejszą wartość składają się:
 - o środki otrzymane z państwowych funduszy celowych na realizację zadań bieżących jednostek sektora finansów publicznych w kwocie 141 564,00 zł.
- w rozdziale 60016 Drogi publiczne gminne zrealizowano w kwocie 75 517,50 zł, co stanowi 83,91% planu rocznego wynoszącego 90 000,00 zł. Na niniejszą wartość składają się:
 - o wpływy z opłat za zezwolenia, akredytacje oraz opłaty ewidencyjne, w tym opłaty za częstotliwości w kwocie 74 319,06 zł;
 - o wpływy z pozostałych odsetek w kwocie 1 150,44 zł;
 - o wpływy z tytułu kosztów egzekucyjnych, opłaty komorniczej i kosztów upomnień w kwocie 48,00 zł.

Wykres 6: Dochody bieżące w dziale Transport i łączność w Gminie Bielice wg rozdziałów w porównaniu do lat 2023-2024.



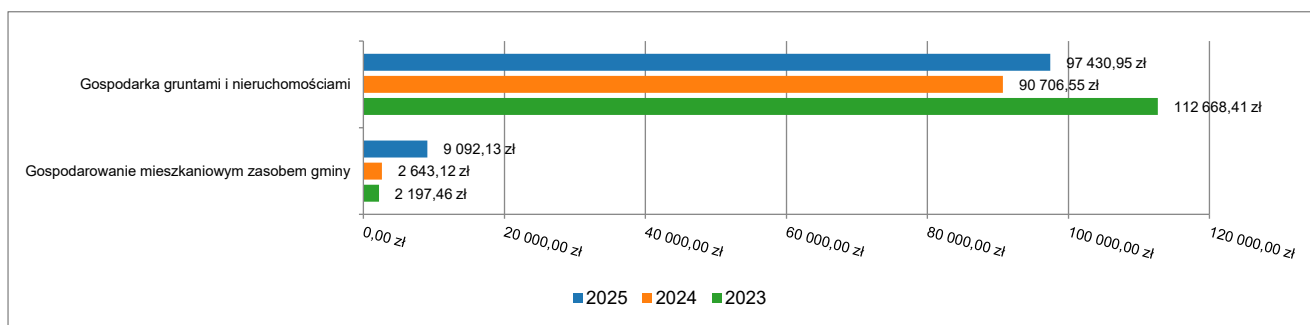
2.4.3. DZIAŁ 700 – GOSPODARKA MIESZKANIOWA

Dochody bieżące w ramach działu zostały zaplanowane w kwocie 102 110,00 zł, zaś zrealizowane w kwocie 106 523,08 zł, w rezultacie stopień realizacji dochodów bieżących wyniósł 104,32%. Środki te:

- w rozdziale 70005 Gospodarka gruntami i nieruchomościami zrealizowano w kwocie 97 430,95 zł, co stanowi 105,79% planu rocznego wynoszącego 92 100,00 zł. Na niniejszą wartość składają się:
 - o wpływy z najmu i dzierżawy składników majątkowych Skarbu Państwa, jednostek samorządu terytorialnego lub innych jednostek zaliczanych do sektora finansów publicznych oraz innych umów o podobnym charakterze w kwocie 90 834,16 zł;

- wpływy z opłat z tytułu użytkowania wieczystego nieruchomości w kwocie 6 011,78 zł;
- wpływy z pozostałych odsetek w kwocie 441,01 zł;
- wpływy z tytułu kosztów egzekucyjnych, opłaty komorniczej i kosztów upomnień w kwocie 144,00 zł.
- w rozdziale 70007 Gospodarowanie mieszkaniowym zasobem gminy zrealizowano w kwocie 9 092,13 zł, co stanowi 90,83% planu rocznego wynoszącego 10 010,00 zł. Na niniejszą wartość składają się:
 - wpływy z najmu i dzierżawy składników majątkowych Skarbu Państwa, jednostek samorządu terytorialnego lub innych jednostek zaliczanych do sektora finansów publicznych oraz innych umów o podobnym charakterze w kwocie 8 935,04 zł;
 - wpływy z tytułu kosztów egzekucyjnych, opłaty komorniczej i kosztów upomnień w kwocie 80,00 zł;
 - wpływy z pozostałych odsetek w kwocie 77,09 zł.

Wykres 7: Dochody bieżące w dziale Gospodarka mieszkaniowa w Gminie Bielice wg rozdziałów w porównaniu do lat 2023-2024.

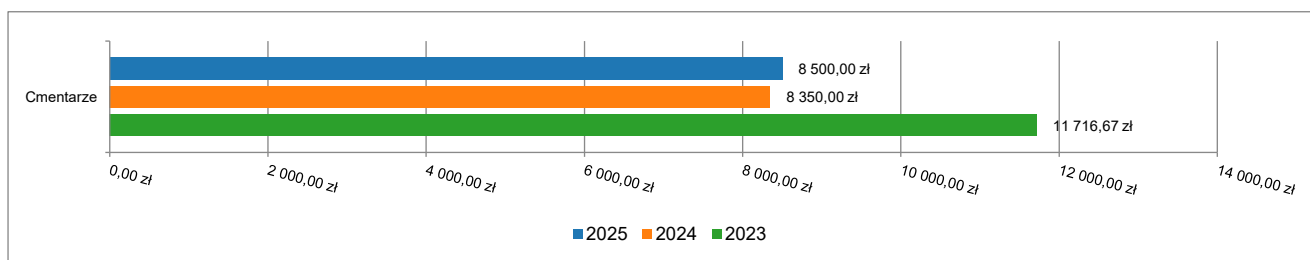


2.4.4. DZIAŁ 710 – DZIAŁALNOŚĆ USŁUGOWA

Dochody bieżące w ramach działu zostały zaplanowane w kwocie 15 000,00 zł, zaś zrealizowane w kwocie 8 500,00 zł, w rezultacie stopień realizacji dochodów bieżących wyniósł 56,67%. Środki te:

- w rozdziale 71035 Cmentarze zrealizowano w kwocie 8 500,00 zł, co stanowi 56,67% planu rocznego wynoszącego 15 000,00 zł. Na niniejszą wartość składają się:
 - wpływy z najmu i dzierżawy składników majątkowych Skarbu Państwa, jednostek samorządu terytorialnego lub innych jednostek zaliczanych do sektora finansów publicznych oraz innych umów o podobnym charakterze w kwocie 8 500,00 zł.

Wykres 8: Dochody bieżące w dziale Działalność usługowa w Gminie Bielice wg rozdziałów w porównaniu do lat 2023-2024.



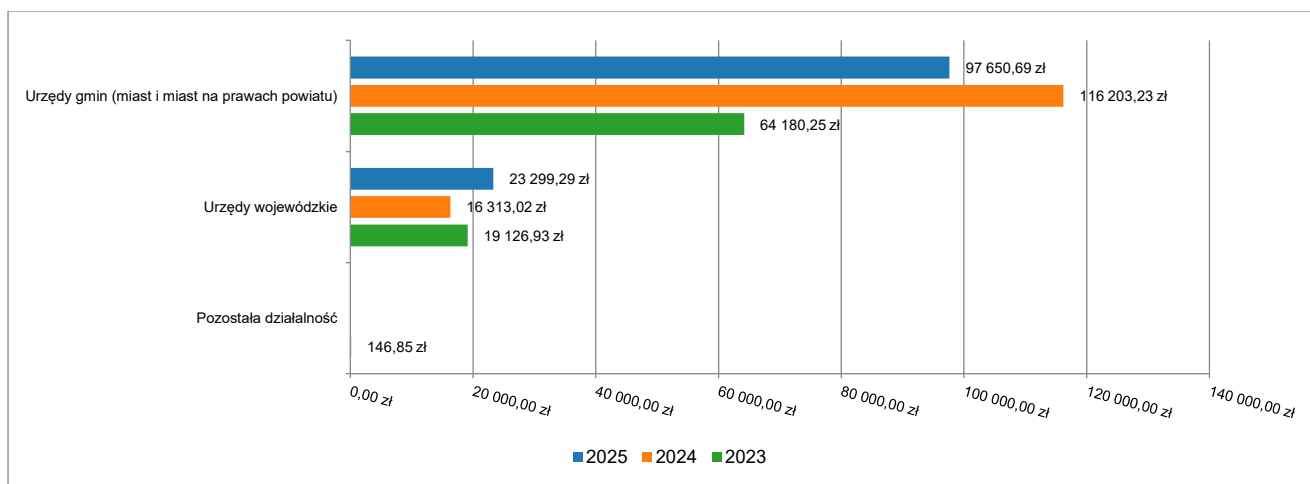
2.4.5. DZIAŁ 750 – ADMINISTRACJA PUBLICZNA

Dochody bieżące w ramach działu zostały zaplanowane w kwocie 63 094,64 zł, zaś zrealizowane w kwocie 120 949,98 zł, w rezultacie stopień realizacji dochodów bieżących wyniósł 191,70%. Środki te:

- w rozdziale 75011 Urzędy wojewódzkie zrealizowano w kwocie 23 299,29 zł, co stanowi 100,02% planu rocznego wynoszącego 23 294,64 zł. Na niniejszą wartość składają się:
 - dotacja celowa otrzymana z budżetu państwa na realizację zadań bieżących z zakresu administracji rządowej oraz innych zadań zleconych gminie (związkom gmin, związkom powiatowo-gminnym) ustawami w kwocie 23 294,64 zł;
 - dochody jednostek samorządu terytorialnego związane z realizacją zadań z zakresu administracji rządowej oraz innych zadań zleconych ustawami w kwocie 4,65 zł.

- w rozdziale 75023 Urzędy gmin (miast i miast na prawach powiatu) zrealizowano w kwocie 97 650,69 zł, co stanowi 245,35% planu rocznego wynoszącego 39 800,00 zł. Na niniejszą wartość składają się:
 - wpływy z rozliczeń/zwrotów z lat ubiegłych w kwocie 43 925,82 zł;
 - wpływy do budżetu pozostałości środków finansowych gromadzonych na wydzielonym rachunku jednostki budżetowej w kwocie 24 660,31 zł;
 - dotacja celowa w ramach programów finansowanych z udziałem środków europejskich oraz środków, o których mowa w art. 5 ust. 3 pkt 5 lit. a i b ustawy, lub płatności w ramach budżetu środków europejskich, realizowanych przez jednostki samorządu terytorialnego w kwocie 18 729,08 zł;
 - wpływy z różnych dochodów w kwocie 10 176,71 zł;
 - wpływy z tytułu kar i odszkodowań wynikających z umów w kwocie 150,00 zł;
 - wpływy z pozostałych odsetek w kwocie 8,77 zł.

Wykres 9: Dochody bieżące w dziale Administracja publiczna w Gminie Bielice wg rozdziałów w porównaniu do lat 2023-2024.

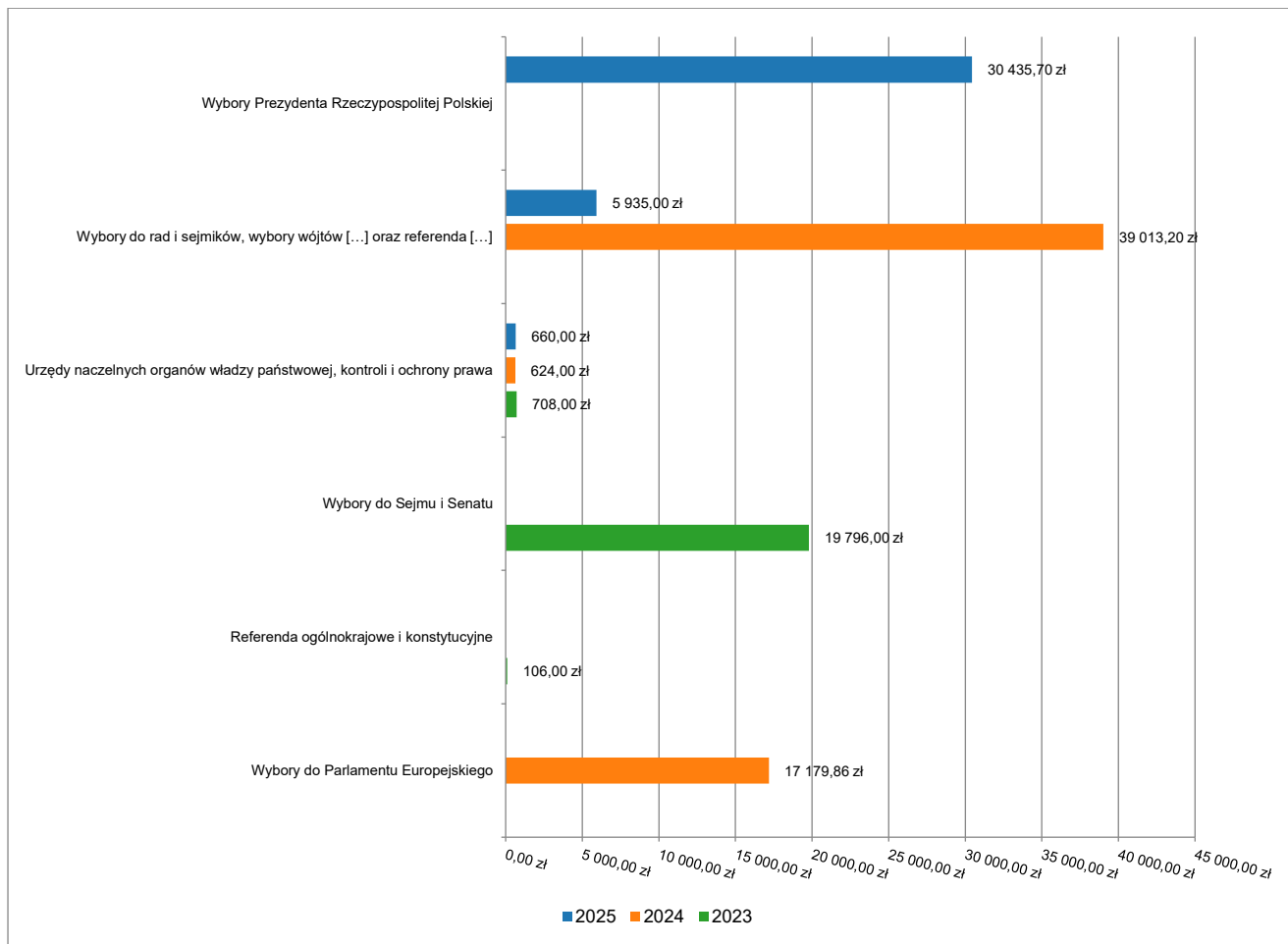


2.4.6. DZIAŁ 751 – URZĘDY NACZELNYCH ORGANÓW WŁADZY PAŃSTWOWEJ, KONTROLI I OCHRONY PRAWA ORAZ SĄDOWNICTWA

Dochody bieżące w ramach działu zostały zaplanowane w kwocie 39 222,00 zł, zaś zrealizowane w kwocie 37 030,70 zł, w rezultacie stopień realizacji dochodów bieżących wyniósł 94,41%. Środki te:

- w rozdziale 75101 Urzędy naczelników organów władzy państwowej, kontroli i ochrony prawa zrealizowano w kwocie 660,00 zł, co stanowi 100,00% planu rocznego wynoszącego 660,00 zł. Na niniejszą wartość składają się:
 - dotacja celowa otrzymana z budżetu państwa na realizację zadań bieżących z zakresu administracji rządowej oraz innych zadań zleconych gminie (związkom gmin, związkom powiatowo-gminnym) ustawami w kwocie 660,00 zł.
- w rozdziale 75107 Wybory Prezydenta Rzeczypospolitej Polskiej zrealizowano w kwocie 30 435,70 zł, co stanowi 96,74% planu rocznego wynoszącego 31 462,00 zł. Na niniejszą wartość składają się:
 - dotacja celowa otrzymana z budżetu państwa na realizację zadań bieżących z zakresu administracji rządowej oraz innych zadań zleconych gminie (związkom gmin, związkom powiatowo-gminnym) ustawami w kwocie 30 435,70 zł.
- w rozdziale 75109 Wybory do rad gmin, rad powiatów i sejmików województw, wybory wójtów, burmistrzów i prezydentów miast oraz referenda gminne, powiatowe i wojewódzkie zrealizowano w kwocie 5 935,00 zł, co stanowi 83,59% planu rocznego wynoszącego 7 100,00 zł. Na niniejszą wartość składają się:
 - dotacja celowa otrzymana z budżetu państwa na realizację zadań bieżących z zakresu administracji rządowej oraz innych zadań zleconych gminie (związkom gmin, związkom powiatowo-gminnym) ustawami w kwocie 5 935,00 zł.

Wykres 10: Dochody bieżące w dziale Urzędy naczelnych organów władzy państwowej, kontroli i ochrony prawa oraz sądownictwa w Gminie Bielice wg rozdziałów w porównaniu do lat 2023-2024.

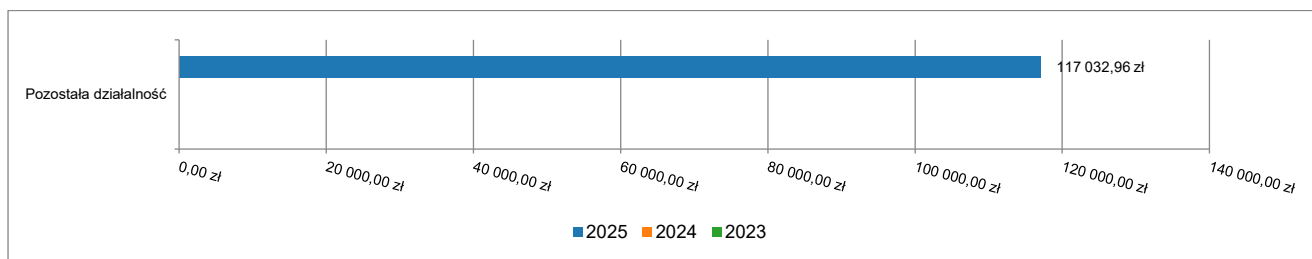


2.4.7. DZIAŁ 752 – OBRONA NARODOWA

Dochody bieżące w ramach działu zostały zaplanowane w kwocie 118 907,00 zł, zaś zrealizowane w kwocie 117 032,96 zł, w rezultacie stopień realizacji dochodów bieżących wyniósł 98,42%. Środki te:

- w rozdziale 75295 Pozostała działalność zrealizowano w kwocie 117 032,96 zł, co stanowi 98,42% planu rocznego wynoszącego 118 907,00 zł. Na niniejszą wartość składają się:
 - dotacja celowa otrzymana z budżetu państwa na realizację zadań bieżących z zakresu administracji rządowej oraz innych zadań zleconych gminie (związkom gmin, związkom powiatowo-gminnym) ustawami w kwocie 117 032,96 zł.

Wykres 11: Dochody bieżące w dziale Obrona narodowa w Gminie Bielice wg rozdziałów w porównaniu do lat 2023-2024.

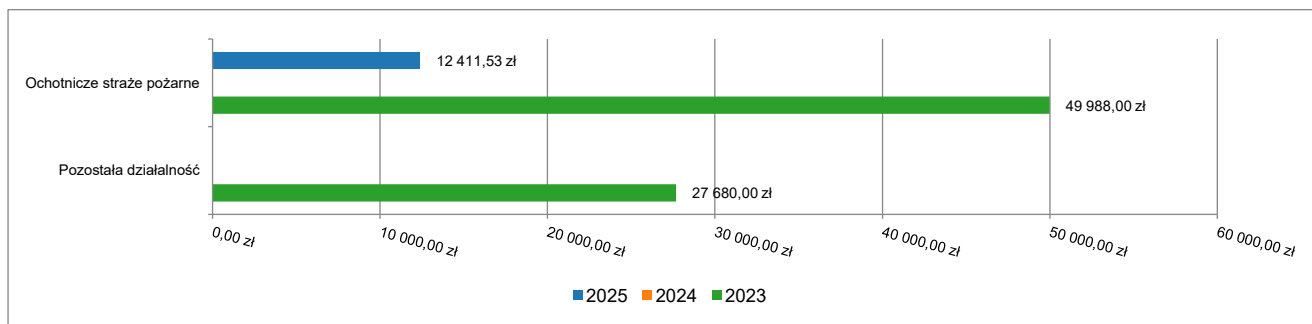


2.4.8. DZIAŁ 754 – BEZPIECZEŃSTWO PUBLICZNE I OCHRONA PRZECIWOPOŻAROWA

Dochody bieżące w ramach działu zostały zaplanowane w kwocie 12 407,99 zł, zaś zrealizowane w kwocie 12 411,53 zł, w rezultacie stopień realizacji dochodów bieżących wyniósł 100,03%. Środki te:

- w rozdziale 75412 Ochotnicze straże pożarne zrealizowano w kwocie 12 411,53 zł, co stanowi 100,03% planu rocznego wynoszącego 12 407,99 zł. Na niniejszą wartość składają się:
 - wpływy z tytułu kar i odszkodowań wynikających z umów w kwocie 12 407,99 zł;
 - wpływy z rozliczeń/zwrotów z lat ubiegłych w kwocie 3,54 zł.

Wykres 12: Dochody bieżące w dziale Bezpieczeństwo publiczne i ochrona przeciwpożarowa w Gminie Bielice wg rozdziałów w porównaniu do lat 2023-2024.



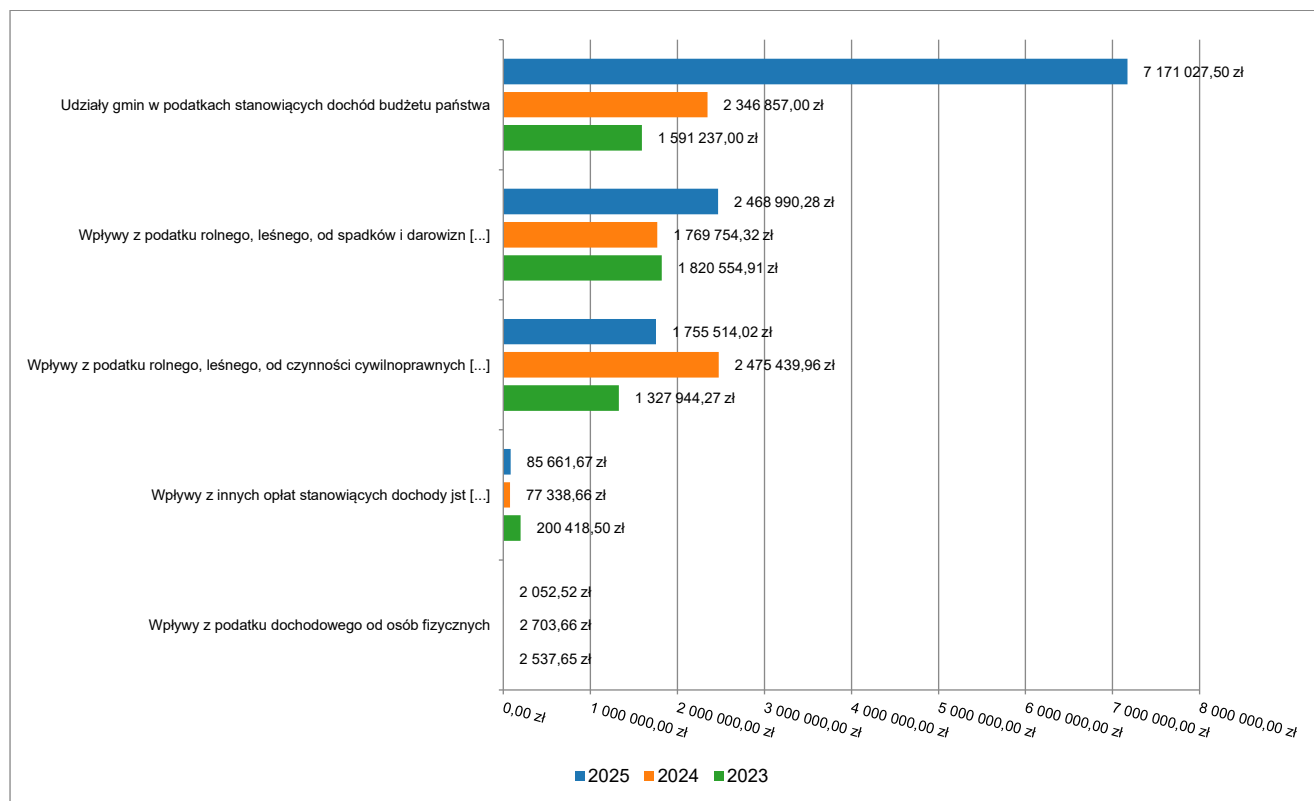
2.4.9. DZIAŁ 756 – DOCHODY OD OSÓB PRAWNYCH, OD OSÓB FIZYCZNYCH I OD INNYCH JEDNOSTEK NIEPOSIADAJĄCYCH OSOBOWOŚCI PRAWNEJ ORAZ WYDATKI ZWIĄZANE Z ICH POBOREM

Dochody bieżące w ramach działu zostały zaplanowane w kwocie 11 128 608,17 zł, zaś zrealizowane w kwocie 11 483 245,99 zł, w rezultacie stopień realizacji dochodów bieżących wyniósł 103,19%. Środki te:

- w rozdziale 75601 Wpływy z podatku dochodowego od osób fizycznych zrealizowano w kwocie 2 052,52 zł, co stanowi 68,42% planu rocznego wynoszącego 3 000,00 zł. Na niniejszą wartość składają się:
 - wpływy z podatku od działalności gospodarczej osób fizycznych, opłacanego w formie karty podatkowej w kwocie 2 052,52 zł.
- w rozdziale 75615 Wpływy z podatku rolnego, podatku leśnego, podatku od czynności cywilnoprawnych, podatków i opłat lokalnych od osób prawnych i innych jednostek organizacyjnych zrealizowano w kwocie 1 755 514,02 zł, co stanowi 109,86% planu rocznego wynoszącego 1 598 014,00 zł. Na niniejszą wartość składają się:
 - wpływy z podatku od nieruchomości w kwocie 1 502 111,40 zł;
 - wpływy z podatku rolnego w kwocie 184 278,00 zł;
 - wpływy z podatku od środków transportowych w kwocie 36 490,00 zł;
 - wpływy z podatku leśnego w kwocie 28 758,00 zł;
 - wpływy z podatku od czynności cywilnoprawnych w kwocie 2 682,00 zł;
 - wpływy z odsetek od nieterminowych wpłat z tytułu podatków i opłat w kwocie 1 098,62 zł;
 - wpływy z tytułu kosztów egzekucyjnych, opłaty komorniczej i kosztów upomnień w kwocie 96,00 zł.
- w rozdziale 75616 Wpływy z podatku rolnego, podatku leśnego, podatku od spadków i darowizn, podatku od czynności cywilno-prawnych oraz podatków i opłat lokalnych od osób fizycznych zrealizowano w kwocie 2 468 990,28 zł, co stanowi 108,73% planu rocznego wynoszącego 2 270 675,00 zł. Na niniejszą wartość składają się:
 - wpływy z podatku rolnego w kwocie 1 542 911,62 zł;
 - wpływy z podatku od nieruchomości w kwocie 533 572,70 zł;
 - wpływy z podatku od czynności cywilnoprawnych w kwocie 210 514,63 zł;
 - wpływy z podatku od środków transportowych w kwocie 150 114,50 zł;
 - wpływy z odsetek od nieterminowych wpłat z tytułu podatków i opłat w kwocie 13 977,13 zł;
 - wpływy z innych lokalnych opłat pobieranych przez jednostki samorządu terytorialnego na podstawie odrębnych ustaw w kwocie 7 653,63 zł;
 - wpływy z tytułu kosztów egzekucyjnych, opłaty komorniczej i kosztów upomnień w kwocie 4 975,74 zł;
 - wpływy z podatku od spadków i darowizn w kwocie 2 901,00 zł;
 - wpływy z podatku leśnego w kwocie 1 364,33 zł;
 - wpływy z opłaty targowej w kwocie 1 005,00 zł.
- w rozdziale 75618 Wpływy z innych opłat stanowiących dochody jednostek samorządu terytorialnego na podstawie ustaw zrealizowano w kwocie 85 661,67 zł, co stanowi 99,73% planu rocznego wynoszącego 85 891,67 zł. Na niniejszą wartość składają się:

- wpływy z opłat za zezwolenia na sprzedaż napojów alkoholowych w kwocie 60 329,38 zł;
- wpływy z części opłaty za zezwolenie na sprzedaż napojów alkoholowych w obrocie hurtowym w kwocie 15 562,29 zł;
- wpływy z opłaty skarbowej w kwocie 7 054,00 zł;
- wpływy z różnych opłat w kwocie 2 716,00 zł.
- w rozdziale 75621 Udziały gmin w podatkach stanowiących dochód budżetu państwa zrealizowano w kwocie 7 171 027,50 zł, co stanowi 100,00% planu rocznego wynoszącego 7 171 027,50 zł. Na niniejszą wartość składają się:
 - wpływy z podatku dochodowego od osób fizycznych w kwocie 7 160 311,48 zł;
 - wpływy z podatku dochodowego od osób prawnych w kwocie 10 716,02 zł.

Wykres 13: Dochody bieżące w dziale Dochody od osób prawnych, od osób fizycznych i od innych jednostek nieposiadających osobowości prawnej oraz wydatki związane z ich poborem w Gminie Bielice wg rozdziałów w porównaniu do lat 2023-2024.

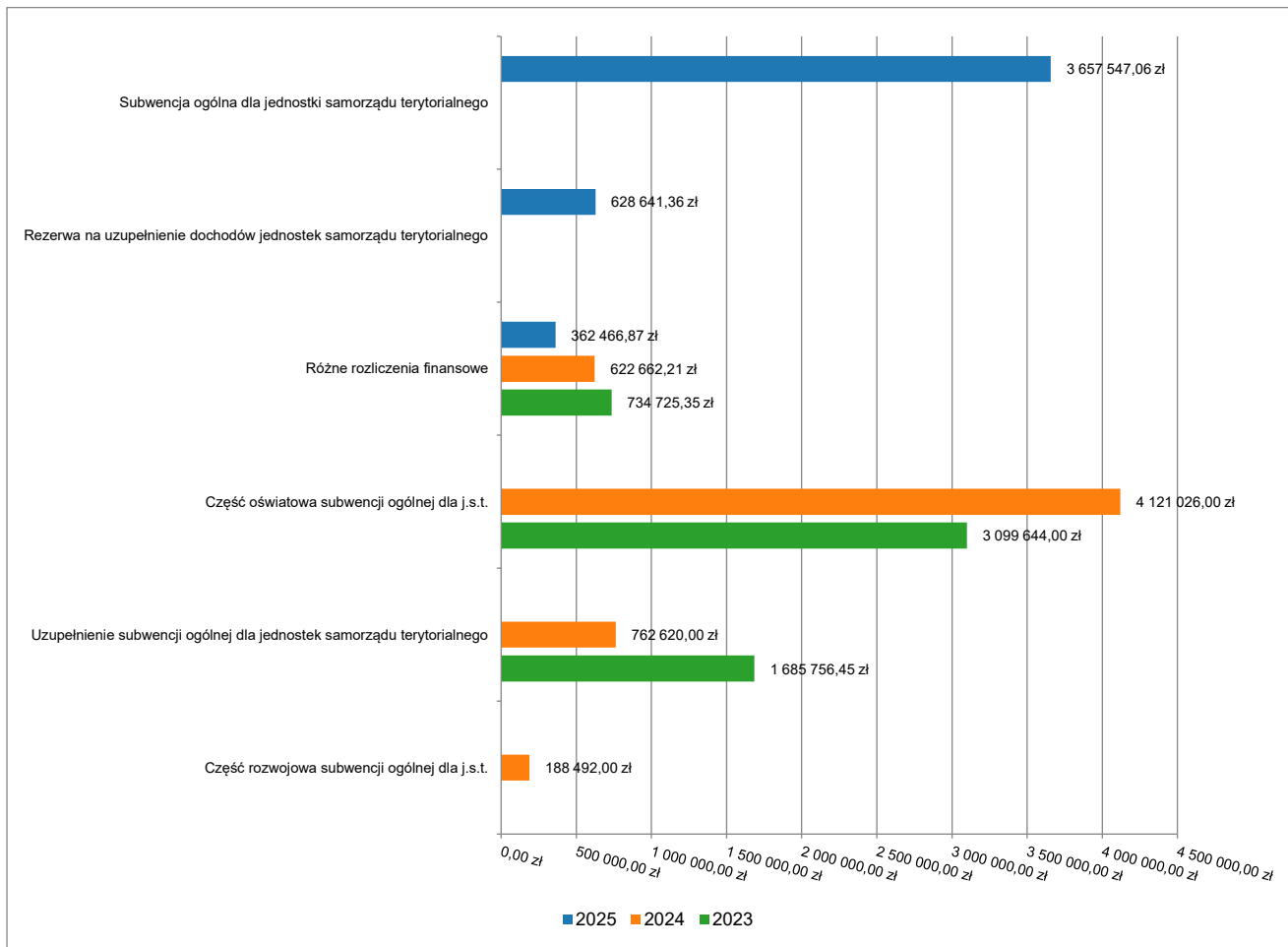


2.4.10. DZIAŁ 758 – RÓŻNE ROZLICZENIA

Dochody bieżące w ramach działu zostały zaplanowane w kwocie 4 634 728,90 zł, zaś zrealizowane w kwocie 4 648 655,29 zł, w rezultacie stopień realizacji dochodów bieżących wyniósł 100,30%. Środki te:

- w rozdziale 75814 Różne rozliczenia finansowe zrealizowano w kwocie 362 466,87 zł, co stanowi 104,00% planu rocznego wynoszącego 348 540,48 zł. Na niniejszą wartość składają się:
 - wpływy z pozostałych odsetek w kwocie 298 102,94 zł;
 - dotacja celowa otrzymana z budżetu państwa na realizację własnych zadań bieżących gmin (związków gmin, związków powiatowo-gminnych) w kwocie 44 426,93 zł;
 - środki z Funduszu Pomocy na finansowanie lub dofinansowanie zadań bieżących w zakresie pomocy obywatelom Ukrainy w kwocie 19 937,00 zł.
- w rozdziale 75834 Subwencja ogólna dla jednostki samorządu terytorialnego zrealizowano w kwocie 3 657 547,06 zł, co stanowi 100,00% planu rocznego wynoszącego 3 657 547,06 zł. Na niniejszą wartość składają się:
 - subwencje ogólne z budżetu państwa w kwocie 3 657 547,06 zł.
- w rozdziale 75835 Rezerwa na uzupełnienie dochodów jednostek samorządu terytorialnego zrealizowano w kwocie 628 641,36 zł, co stanowi 100,00% planu rocznego wynoszącego 628 641,36 zł. Na niniejszą wartość składają się:
 - środki na uzupełnienie dochodów gmin w kwocie 628 641,36 zł.

Wykres 14: Dochody bieżące w dziale Różne rozliczenia w Gminie Bielice wg rozdziałów w porównaniu do lat 2023-2024.

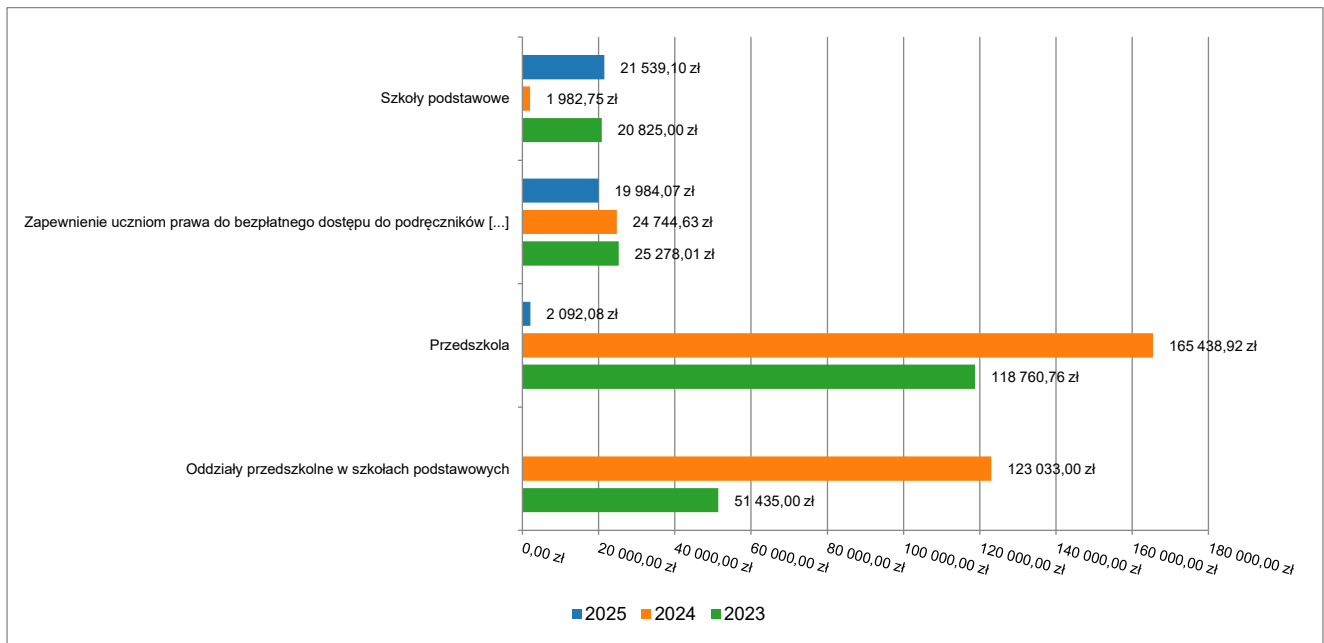


2.4.11. DZIAŁ 801 – OŚWIATA I WYCHOWANIE

Dochody bieżące w ramach działu zostały zaplanowane w kwocie 101 984,07 zł, zaś zrealizowane w kwocie 43 615,25 zł, w rezultacie stopień realizacji dochodów bieżących wyniósł 42,77%. Środki te:

- w rozdziale 80101 Szkoły podstawowe zrealizowano w kwocie 21 539,10 zł, co stanowi 1 076,96% planu rocznego wynoszącego 2 000,00 zł. Na niniejszą wartość składają się:
 - wpływy z otrzymanych spadków, zapisów i darowizn w postaci pieniężnej w kwocie 19 389,10 zł;
 - wpływy z najmu i dzierżawy składników majątkowych Skarbu Państwa, jednostek samorządu terytorialnego lub innych jednostek zaliczanych do sektora finansów publicznych oraz innych umów o podobnym charakterze w kwocie 2 150,00 zł.
- w rozdziale 80104 Przedszkola zrealizowano w kwocie 2 092,08 zł, co stanowi 2,62% planu rocznego wynoszącego 80 000,00 zł. Na niniejszą wartość składają się:
 - wpływy z różnych dochodów w kwocie 2 092,08 zł.
- w rozdziale 80153 Zapewnienie uczniom prawa do bezpłatnego dostępu do podręczników, materiałów edukacyjnych lub materiałów ćwiczeniowych zrealizowano w kwocie 19 984,07 zł, co stanowi 100,00% planu rocznego wynoszącego 19 984,07 zł. Na niniejszą wartość składają się:
 - dotacja celowa otrzymana z budżetu państwa na realizację zadań bieżących z zakresu administracji rządowej oraz innych zadań zleconych gminie (związkom gmin, związkom powiatowo-gminnym) ustawami w kwocie 19 984,07 zł.

Wykres 15: Dochody bieżące w dziale Oświata i wychowanie w Gminie Bielice wg rozdziałów w porównaniu do lat 2023-2024.

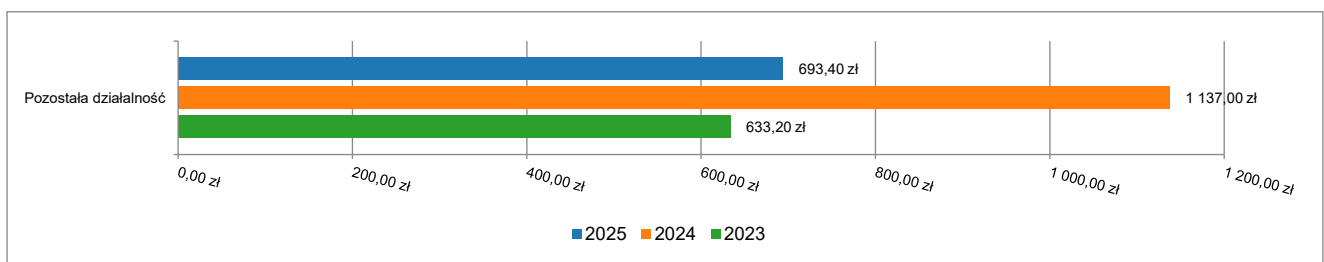


2.4.12. DZIAŁ 851 – OCHRONA ZDROWIA

Dochody bieżące w ramach działu zostały zaplanowane w kwocie 1 200,00 zł, zaś zrealizowane w kwocie 693,40 zł, w rezultacie stopień realizacji dochodów bieżących wyniósł 57,78%. Środki te:

- w rozdziale 85195 Pozostała działalność zrealizowano w kwocie 693,40 zł, co stanowi 57,78% planu rocznego wynoszącego 1 200,00 zł. Na niniejszą wartość składają się:
 - dotacja celowa otrzymana z budżetu państwa na realizację zadań bieżących z zakresu administracji rządowej oraz innych zadań zleconych gminie (związkom gmin, związkom powiatowo-gminnym) ustawami w kwocie 693,40 zł.

Wykres 16: Dochody bieżące w dziale Ochrona zdrowia w Gminie Bielice wg rozdziałów w porównaniu do lat 2023-2024.



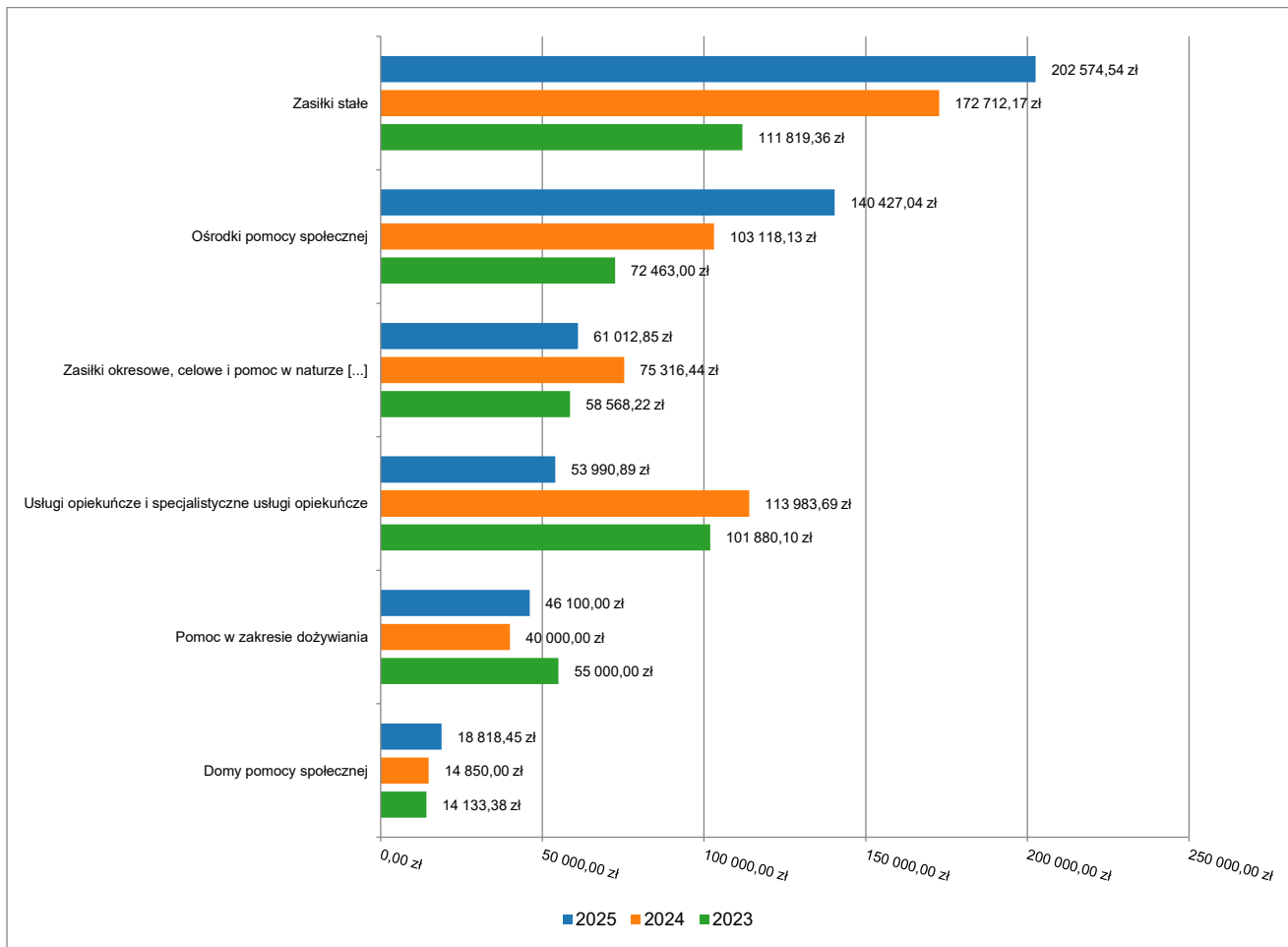
2.4.13. DZIAŁ 852 – POMOC SPOŁECZNA

Dochody bieżące w ramach działu zostały zaplanowane w kwocie 605 368,15 zł, zaś zrealizowane w kwocie 555 965,92 zł, w rezultacie stopień realizacji dochodów bieżących wyniósł 91,84%. Środki te:

- w rozdziale 85202 Domy pomocy społecznej zrealizowano w kwocie 18 818,45 zł, co stanowi 125,46% planu rocznego wynoszącego 15 000,00 zł. Na niniejszą wartość składają się:
 - wpływy z różnych opłat w kwocie 18 754,45 zł;
 - wpływy z tytułu kosztów egzekucyjnych, opłaty komorniczej i kosztów upomnień w kwocie 64,00 zł.
- w rozdziale 85205 Zadania w zakresie przeciwdziałania przemocy domowej zrealizowano w kwocie 6 000,00 zł, co stanowi 100,00% planu rocznego wynoszącego 6 000,00 zł. Na niniejszą wartość składają się:
 - dotacja celowa otrzymana z budżetu państwa na realizację własnych zadań bieżących gmin (związków gmin, związków powiatowo-gminnych) w kwocie 6 000,00 zł.

- w rozdziale 85213 Składki na ubezpieczenie zdrowotne opłacane za osoby pobierające niektóre świadczenia z pomocy społecznej oraz za osoby uczestniczące w zajęciach w centrum integracji społecznej zrealizowano w kwocie 18 231,50 zł, co stanowi 87,32% planu rocznego wynoszącego 20 880,00 zł. Na niniejszą wartość składają się:
 - dotacja celowa otrzymana z budżetu państwa na realizację własnych zadań bieżących gmin (związków gmin, związków powiatowo-gminnych) w kwocie 18 231,50 zł.
- w rozdziale 85214 Zasiłki okresowe, celowe i pomoc w naturze oraz składki na ubezpieczenia emerytalne i rentowe zrealizowano w kwocie 61 012,85 zł, co stanowi 76,14% planu rocznego wynoszącego 80 133,00 zł. Na niniejszą wartość składają się:
 - dotacja celowa otrzymana z budżetu państwa na realizację własnych zadań bieżących gmin (związków gmin, związków powiatowo-gminnych) w kwocie 61 012,85 zł.
- w rozdziale 85216 Zasiłki stałe zrealizowano w kwocie 202 574,54 zł, co stanowi 97,17% planu rocznego wynoszącego 208 467,00 zł. Na niniejszą wartość składają się:
 - dotacja celowa otrzymana z budżetu państwa na realizację własnych zadań bieżących gmin (związków gmin, związków powiatowo-gminnych) w kwocie 202 574,54 zł.
- w rozdziale 85219 Ośrodki pomocy społecznej zrealizowano w kwocie 140 427,04 zł, co stanowi 92,42% planu rocznego wynoszącego 151 952,00 zł. Na niniejszą wartość składają się:
 - dotacja celowa otrzymana z budżetu państwa na realizację własnych zadań bieżących gmin (związków gmin, związków powiatowo-gminnych) w kwocie 140 427,04 zł.
- w rozdziale 85228 Usługi opiekuńcze i specjalistyczne usługi opiekuńcze zrealizowano w kwocie 53 990,89 zł, co stanowi 80,12% planu rocznego wynoszącego 67 389,00 zł. Na niniejszą wartość składają się:
 - dotacja celowa otrzymana z budżetu państwa na realizację własnych zadań bieżących gmin (związków gmin, związków powiatowo-gminnych) w kwocie 31 002,28 zł;
 - wpływy z usług w kwocie 22 988,61 zł.
- w rozdziale 85230 Pomoc w zakresie dożywiania zrealizowano w kwocie 46 100,00 zł, co stanowi 100,00% planu rocznego wynoszącego 46 100,00 zł. Na niniejszą wartość składają się:
 - dotacja celowa otrzymana z budżetu państwa na realizację własnych zadań bieżących gmin (związków gmin, związków powiatowo-gminnych) w kwocie 46 100,00 zł.
- w rozdziale 85295 Pozostała działalność zrealizowano w kwocie 8 810,65 zł, co stanowi 93,26% planu rocznego wynoszącego 9 447,15 zł. Na niniejszą wartość składają się:
 - dotacja celowa otrzymana z budżetu państwa na realizację zadań bieżących z zakresu administracji rządowej oraz innych zadań zleconych gminie (związkom gmin, związkom powiatowo-gminnym) ustawami w kwocie 5 295,15 zł;
 - środki z Funduszu Pomocy na finansowanie lub dofinansowanie zadań bieżących w zakresie pomocy obywatelom Ukrainy w kwocie 2 152,00 zł;
 - wpływy z różnych opłat w kwocie 1 363,50 zł.

Wykres 17: Dochody bieżące w dziale Pomoc społeczna w Gminie Bielice wg rozdziałów w porównaniu do lat 2023-2024.

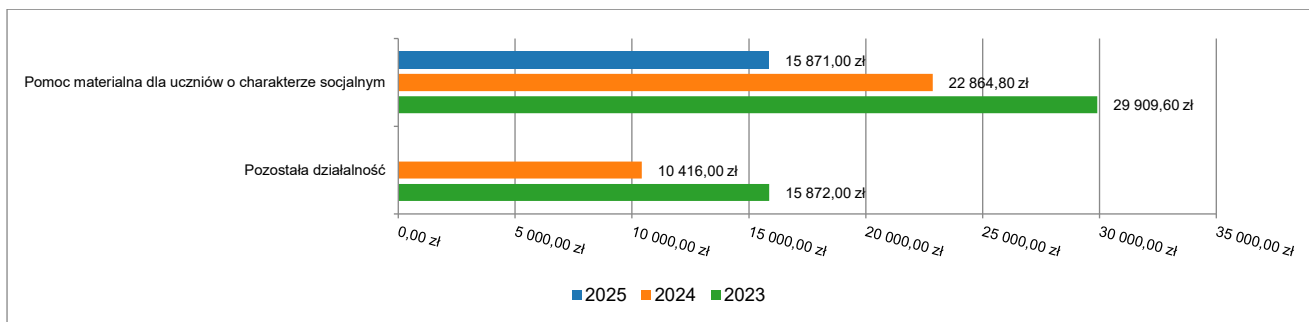


2.4.14. DZIAŁ 854 – EDUKACYJNA OPIEKA WYCHOWAWCZA

Dochody bieżące w ramach działu zostały zaplanowane w kwocie 15 871,00 zł, zaś zrealizowane w kwocie 15 871,00 zł, w rezultacie stopień realizacji dochodów bieżących wyniósł 100,00%. Środki te:

- w rozdziale 85415 Pomoc materialna dla uczniów o charakterze socjalnym zrealizowano w kwocie 15 871,00 zł, co stanowi 100,00% planu rocznego wynoszącego 15 871,00 zł. Na niniejszą wartość składają się:
 - dotacja celowa otrzymana z budżetu państwa na realizację własnych zadań bieżących gmin (związków gmin, związków powiatowo-gminnych) w kwocie 15 871,00 zł.

Wykres 18: Dochody bieżące w dziale Edukacyjna opieka wychowawcza w Gminie Bielice wg rozdziałów w porównaniu do lat 2023-2024.

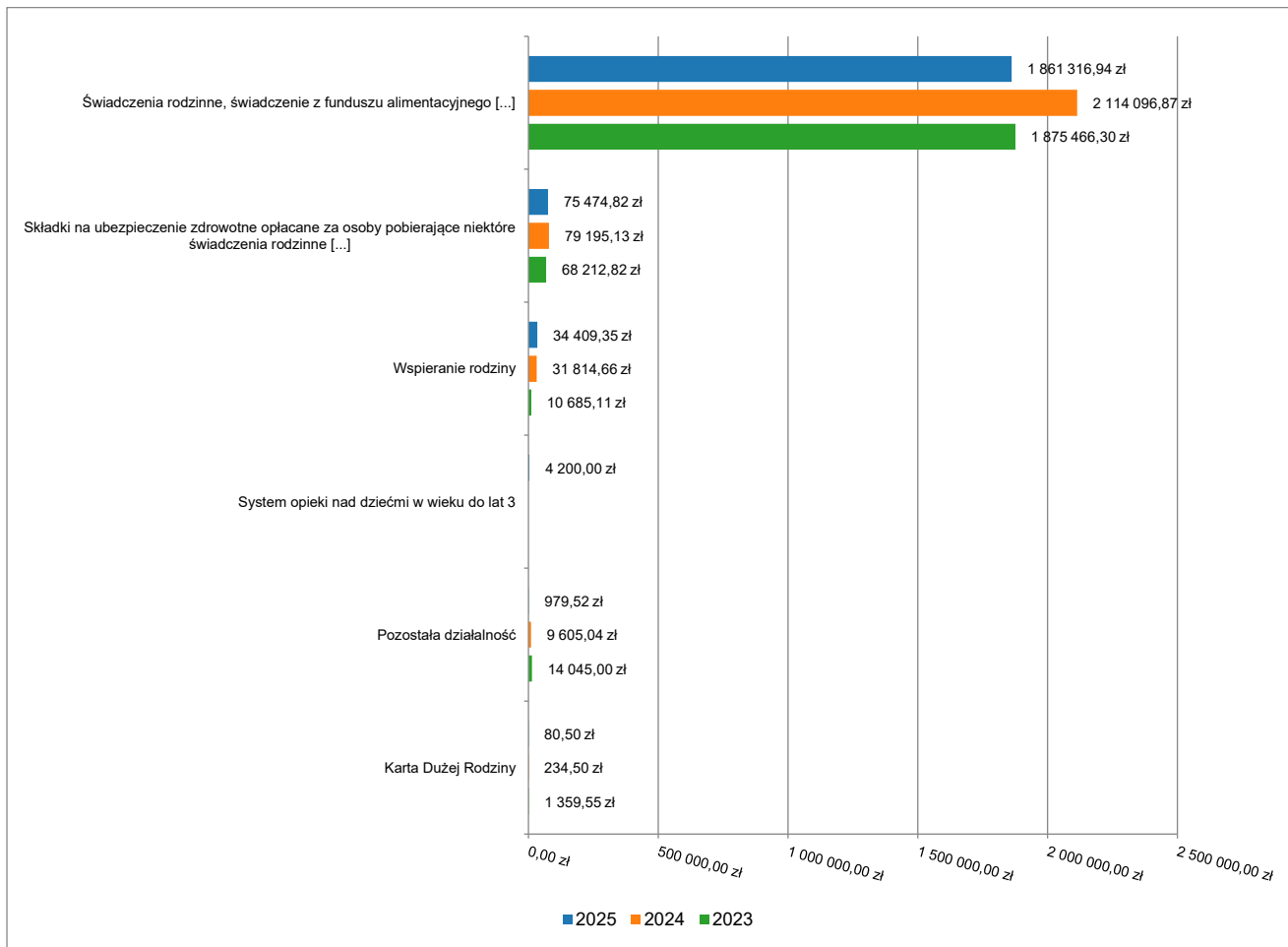


2.4.15. DZIAŁ 855 – RODZINA

Dochody bieżące w ramach działu zostały zaplanowane w kwocie 2 007 645,49 zł, zaś zrealizowane w kwocie 1 976 461,13 zł, w rezultacie stopień realizacji dochodów bieżących wyniósł 98,45%. Środki te:

- w rozdziale 85502 Świadczenia rodzinne, świadczenie z funduszu alimentacyjnego oraz składki na ubezpieczenia emerytalne i rentowe z ubezpieczenia społecznego zrealizowano w kwocie 1 861 316,94 zł, co stanowi 98,33% planu rocznego wynoszącego 1 893 000,00 zł. Na niniejszą wartość składają się:
 - dotacja celowa otrzymana z budżetu państwa na realizację zadań bieżących z zakresu administracji rządowej oraz innych zadań zleconych gminie (związkom gmin, związkom powiatowo-gminnym) ustawami w kwocie 1 851 467,14 zł;
 - dochody jednostek samorządu terytorialnego związane z realizacją zadań z zakresu administracji rządowej oraz innych zadań zleconych ustawami w kwocie 9 849,80 zł;
- w rozdziale 85503 Karta Dużej Rodziny zrealizowano w kwocie 80,50 zł, co stanowi 50,63% planu rocznego wynoszącego 159,00 zł. Na niniejszą wartość składają się:
 - dotacja celowa otrzymana z budżetu państwa na realizację zadań bieżących z zakresu administracji rządowej oraz innych zadań zleconych gminie (związkom gmin, związkom powiatowo-gminnym) ustawami w kwocie 74,00 zł;
 - dochody jednostek samorządu terytorialnego związane z realizacją zadań z zakresu administracji rządowej oraz innych zadań zleconych ustawami w kwocie 6,50 zł.
- w rozdziale 85504 Wspieranie rodziny zrealizowano w kwocie 34 409,35 zł, co stanowi 92,66% planu rocznego wynoszącego 37 133,97 zł. Na niniejszą wartość składają się:
 - środki z Funduszu Pracy otrzymane na realizację zadań wynikających z odrębnych ustaw w kwocie 22 009,55 zł;
 - dotacja celowa otrzymana z budżetu państwa na realizację własnych zadań bieżących gmin (związków gmin, związków powiatowo-gminnych) w kwocie 12 399,80 zł.
- w rozdziale 85513 Składki na ubezpieczenie zdrowotne opłacane za osoby pobierające niektóre świadczenia rodzinne oraz za osoby pobierające zasiłki dla opiekunów zrealizowano w kwocie 75 474,82 zł, co stanowi 98,82% planu rocznego wynoszącego 76 373,00 zł. Na niniejszą wartość składają się:
 - dotacja celowa otrzymana z budżetu państwa na realizację zadań bieżących z zakresu administracji rządowej oraz innych zadań zleconych gminie (związkom gmin, związkom powiatowo-gminnym) ustawami w kwocie 75 474,82 zł.
- w rozdziale 85516 System opieki nad dziećmi w wieku do lat 3 zrealizowano w kwocie 4 200,00 zł (plan 0,00 zł). Na niniejszą wartość składają się:
 - wpływy z różnych dochodów w kwocie 4 200,00 zł.
- w rozdziale 85595 Pozostała działalność zrealizowano w kwocie 979,52 zł, co stanowi 100,00% planu rocznego wynoszącego 979,52 zł. Na niniejszą wartość składają się:
 - środki z Funduszu Pomocy na finansowanie lub dofinansowanie zadań bieżących w zakresie pomocy obywatelom Ukrainy w kwocie 979,52 zł.

Wykres 19: Dochody bieżące w dziale Rodzina w Gminie Bielice wg rozdziałów w porównaniu do lat 2023-2024.

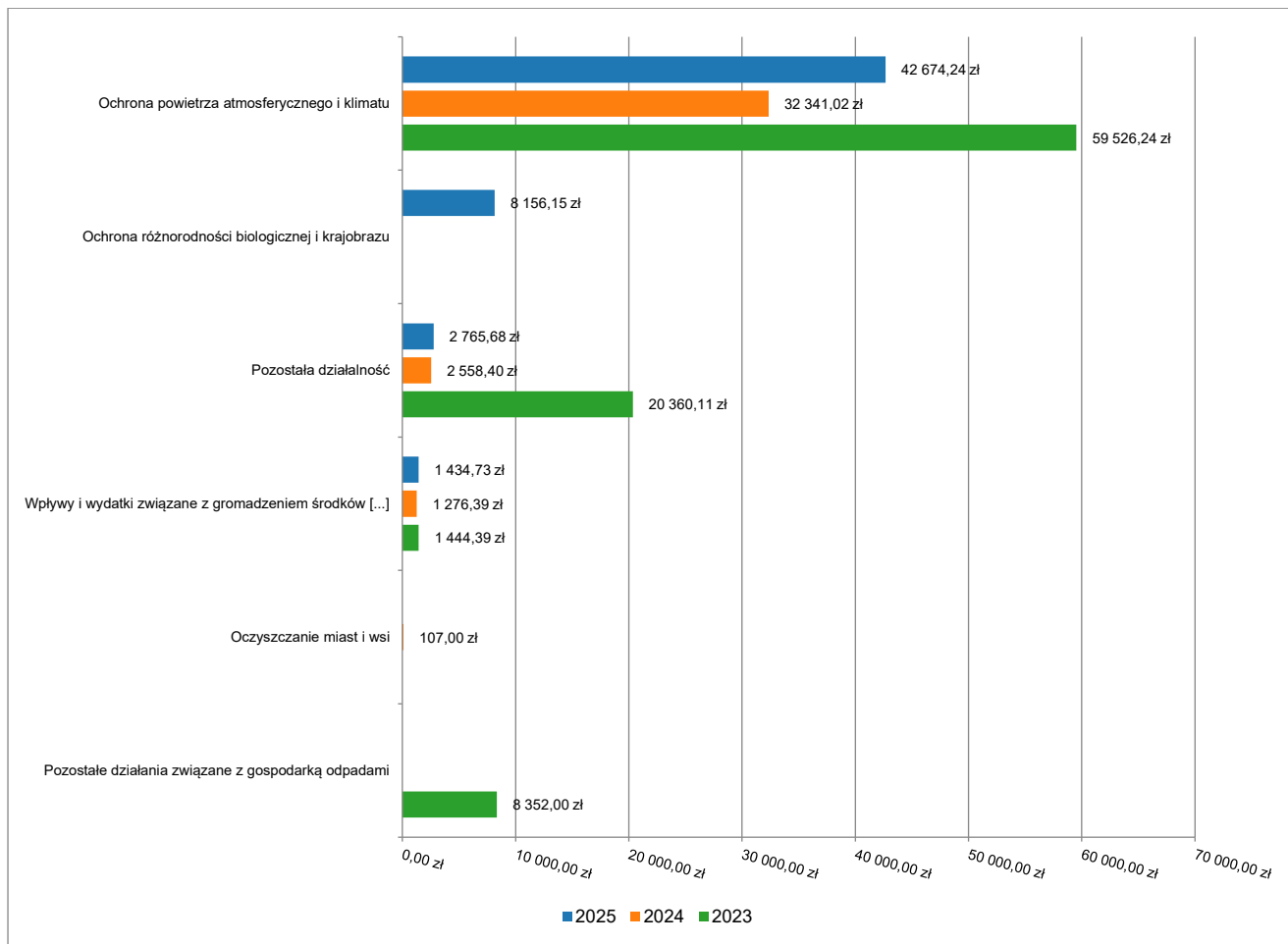


2.4.16. DZIAŁ 900 – GOSPODARKA KOMUNALNA I OCHRONA ŚRODOWISKA

Dochody bieżące w ramach działu zostały zaplanowane w kwocie 88 374,86 zł, zaś zrealizowane w kwocie 55 030,80 zł, w rezultacie stopień realizacji dochodów bieżących wyniósł 62,27%. Środki te:

- w rozdziale 90005 Ochrona powietrza atmosferycznego i klimatu zrealizowano w kwocie 42 674,24 zł, co stanowi 65,65% planu rocznego wynoszącego 65 000,00 zł. Na niniejszą wartość składają się:
 - środki otrzymane od pozostałych jednostek zaliczanych do sektora finansów publicznych na realizację zadań bieżących jednostek zaliczanych do sektora finansów publicznych w kwocie 42 674,24 zł.
- w rozdziale 90008 Ochrona różnorodności biologicznej i krajobrazu zrealizowano w kwocie 8 156,15 zł, co stanowi 75,00% planu rocznego wynoszącego 10 874,86 zł. Na niniejszą wartość składają się:
 - środki otrzymane od pozostałych jednostek zaliczanych do sektora finansów publicznych na realizację zadań bieżących jednostek zaliczanych do sektora finansów publicznych w kwocie 8 156,15 zł.
- w rozdziale 90019 Wpływy i wydatki związane z gromadzeniem środków z opłat i kar za korzystanie ze środowiska zrealizowano w kwocie 1 434,73 zł, co stanowi 57,39% planu rocznego wynoszącego 2 500,00 zł. Na niniejszą wartość składają się:
 - wpływy z różnych opłat w kwocie 1 434,73 zł.
- w rozdziale 90095 Pozostała działalność zrealizowano w kwocie 2 765,68 zł, co stanowi 27,66% planu rocznego wynoszącego 10 000,00 zł. Na niniejszą wartość składają się:
 - wpływy z rozliczeń/zwrotów z lat ubiegłych w kwocie 2 765,68 zł;

Wykres 20: Dochody bieżące w dziale Gospodarka komunalna i ochrona środowiska w Gminie Bielice wg rozdziałów w porównaniu do lat 2023-2024.

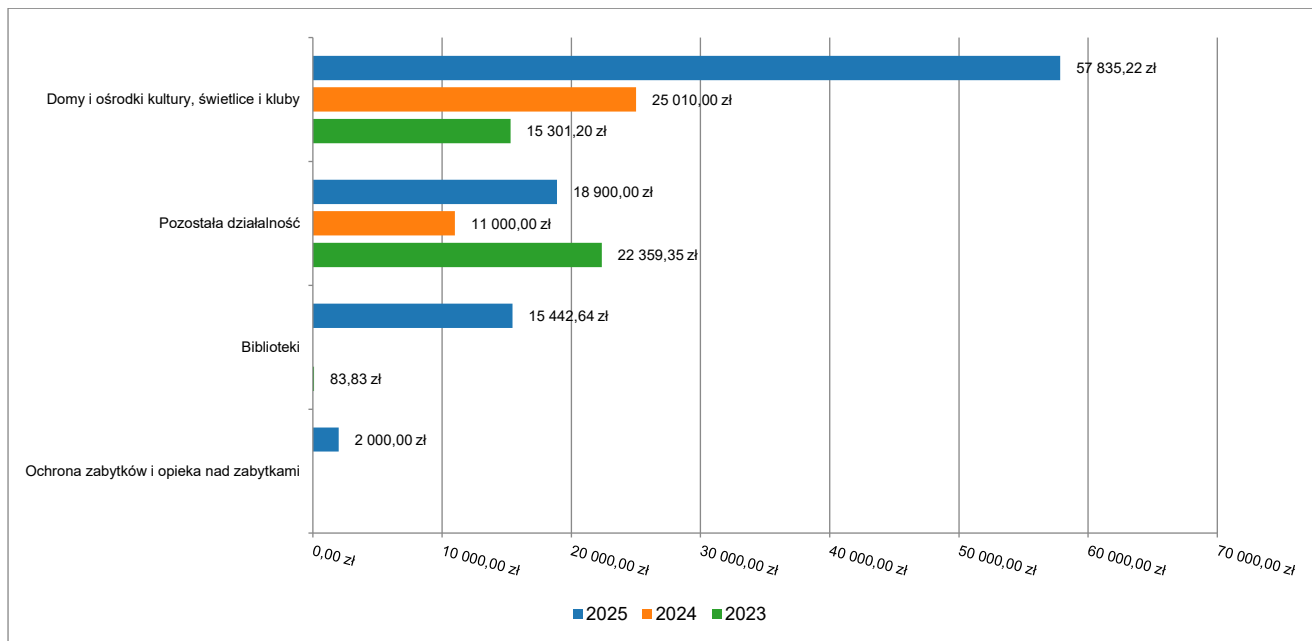


2.4.17. DZIAŁ 921 – KULTURA I OCHRONA DZIEDZICTWA NARODOWEGO

Dochody bieżące w ramach działu zostały zaplanowane w kwocie 33 400,00 zł, zaś zrealizowane w kwocie 94 177,86 zł, w rezultacie stopień realizacji dochodów bieżących wyniósł 281,97%. Środki te:

- w rozdziale 92109 Domy i ośrodki kultury, świetlice i kluby zrealizowano w kwocie 57 835,22 zł, co stanowi 350,52% planu rocznego wynoszącego 16 500,00 zł. Na niniejszą wartość składają się:
 - wpływy z usług w kwocie 31 750,00 zł;
 - wpływy z różnych dochodów w kwocie 25 935,78 zł;
 - wpływy z rozliczeń/zwrotów z lat ubiegłych w kwocie 149,44 zł.
- w rozdziale 92116 Biblioteki zrealizowano w kwocie 15 442,64 zł (plan 0,00 zł). Na niniejszą wartość składają się:
 - wpływy ze zwrotów niewykorzystanych dotacji oraz płatności w kwocie 15 442,64 zł.
- w rozdziale 92120 Ochrona zabytków i opieka nad zabytkami zrealizowano w kwocie 2 000,00 zł (plan 0,00 zł). Na niniejszą wartość składają się:
 - wpływy z tytułu kar i odszkodowań wynikających z umów w kwocie 2 000,00 zł.
- w rozdziale 92195 Pozostała działalność zrealizowano w kwocie 18 900,00 zł, co stanowi 111,83% planu rocznego wynoszącego 16 900,00 zł. Na niniejszą wartość składają się:
 - wpływy z otrzymanych spadków, zapisów i darowizn w postaci pieniężnej w kwocie 16 900,00 zł;
 - wpływy z różnych opłat w kwocie 2 000,00 zł.

Wykres 21: Dochody bieżące w dziale Kultura i ochrona dziedzictwa narodowego w Gminie Bielice wg rozdziałów w porównaniu do lat 2023-2024.

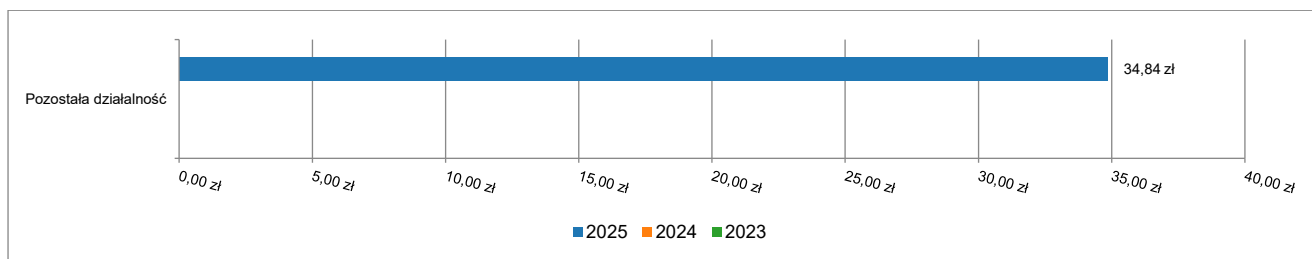


2.4.18. DZIAŁ 926 – KULTURA FIZYCZNA

Dochody bieżące w ramach działu zostały zaplanowane w kwocie 0,00 zł, zaś zrealizowane w kwocie 34,84 zł. Środki te:

- w rozdziale 92695 Pozostała działalność zrealizowano w kwocie 34,84 zł. Na niniejszą wartość składają się:
 - wpływy ze zwrotów niewykorzystanych dotacji oraz płatności w kwocie 34,84 zł.

Wykres 22: Dochody bieżące w dziale Kultura fizyczna w Gminie Bielice wg rozdziałów w porównaniu do lat 2023-2024.



2.5. DOCHODY MAJĄTKOWE

Dochody majątkowe Gminy Bielice w 2025 roku zostały wykonane na poziomie 11 233 314,61 zł, tj. w 98,06% w stosunku do planu wynoszącego 11 455 048,36 zł. Strukturę zrealizowanych w 2025 roku dochodów majątkowych według głównych źródeł przedstawia poniższa tabela.

Tabela 6: Realizacja planu dochodów majątkowych w 2025 roku w Gminie Bielice według działów klasyfikacji budżetowej.

Dział	Wyszczególnienie	Plan na 1.01.2025 r. (w zł)	Plan na 31.12.2025 r. (w zł)	Wykonanie (w zł)	Realizacja planu po zmianach (w %)	Udział (w %)
600	Transport i łączność	11 228 397,97	7 838 397,97	7 838 397,97	100,00%	69,78%
010	Rolnictwo i łowiectwo	1 121 760,00	1 682 260,00	1 682 260,00	100,00%	14,98%
921	Kultura i ochrona dziedzictwa narodowego	807 618,00	807 618,00	805 618,00	99,75%	7,17%
900	Gospodarka komunalna i ochrona środowiska	836 477,00	746 134,52	629 791,52	84,41%	5,61%
750	Administracja publiczna	136 558,72	136 558,73	136 558,73	100,00%	1,22%
752	Obrona narodowa	0,00	110 000,00	106 609,25	96,92%	0,95%
758	Różne rozliczenia	0,00	34 079,14	34 079,14	100,00%	0,30%

Dział	Wyszczególnienie	Plan na 1.01.2025 r. (w zł)	Plan na 31.12.2025 r. (w zł)	Wykonanie (w zł)	Realizacja planu po zmianach (w %)	Udział (w %)
700	Gospodarka mieszkaniowa	100 000,00	100 000,00	0,00	0,00%	0,00%
	RAZEM DOCHODY MAJĄTKOWE	14 230 811,69	11 455 048,36	11 233 314,61	98,06%	100,00%

Wśród dochodów majątkowych najwyższe wpływy do budżetu odnotowano z następujących tytułów (w zł):

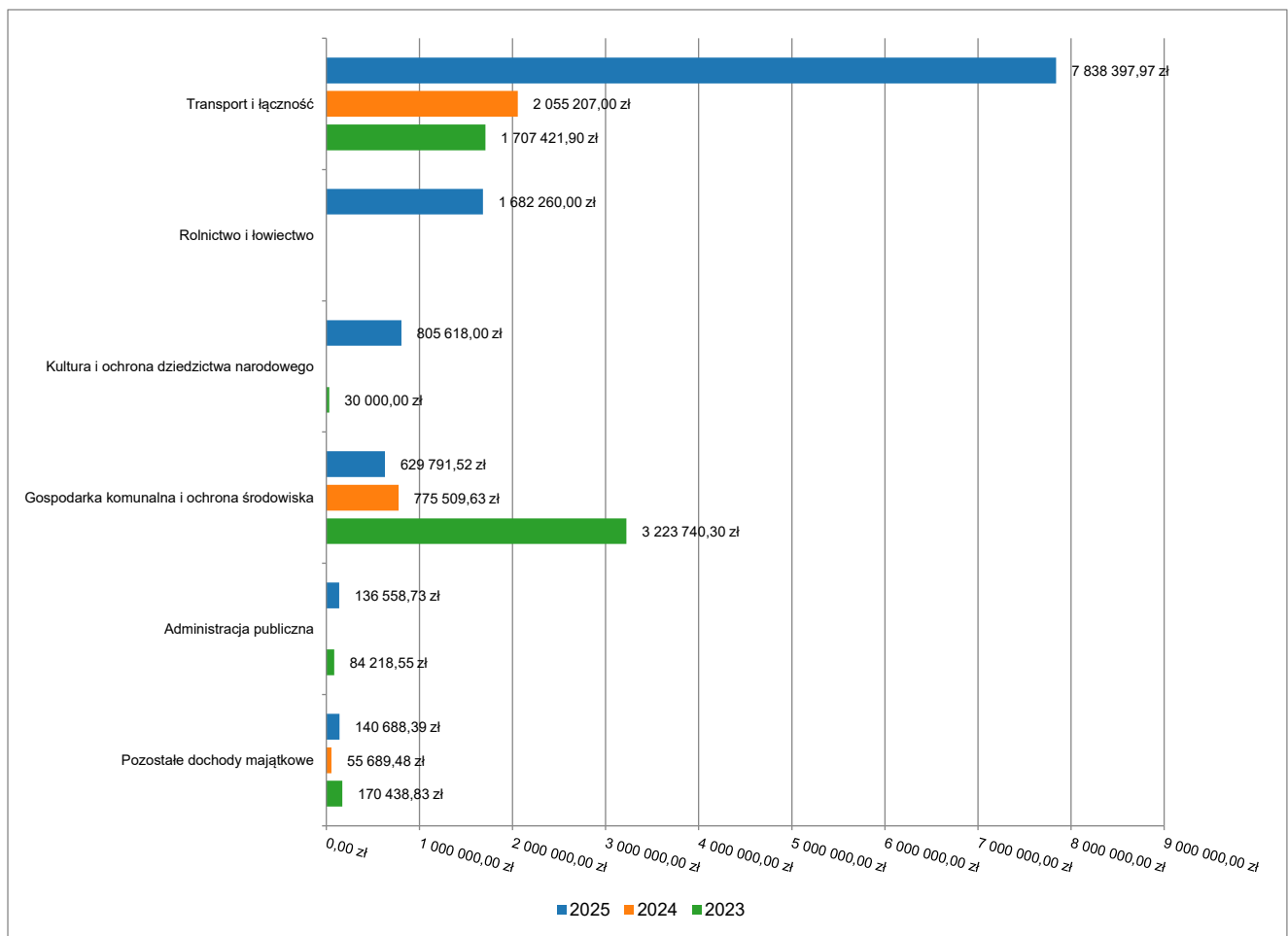
dochodów z tytułu środków na realizację zadań inwestycyjnych z programu Polski Ład:

Przebudowa dróg na terenie Gminy Bielice (dr. Linie-Nowe Linie, ul. Cypriana Kamila Norwida)	5 960 147,97
Przebudowa dróg gminnych na terenie Gminy Bielice (drogi w Chabowie, Parsowie, chodnik w Babinku)	1 838 250,00
Przebudowa sieci wodociągowej wraz z wykonaniem przyłączy w miejscowości Linie	1 682 760,00
Modernizacja infrastruktury oświetleniowej na terenie Gminy Bielice	556 320,00

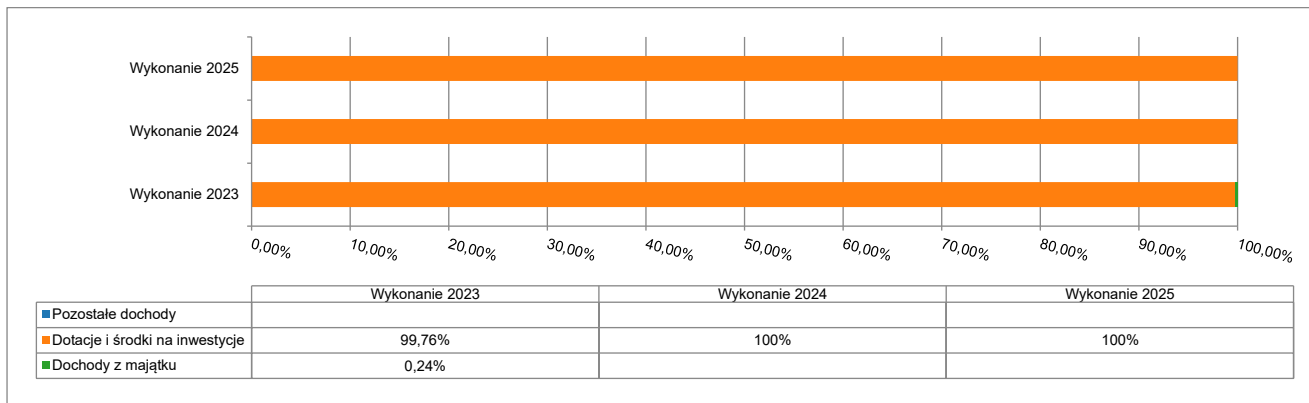
oraz dochodów z programu Polski Ład Rządowy Program Odbudowy Zabytków Gminy Bielice w 2025 roku:

Wykonanie prac konserwatorskich, restauratorskich i robót budowlanych przy cmentarzach na terenie Gminy Bielice	805 618,00
---	------------

Wykres 23: Dochody majątkowe budżetu Gminy Bielice wg działów w 2025 roku w porównaniu do lat 2023-2024.



Wykres 24: Struktura dochodów majątkowych Gminy Bielice w 2025 roku w porównaniu do lat 2023-2024.

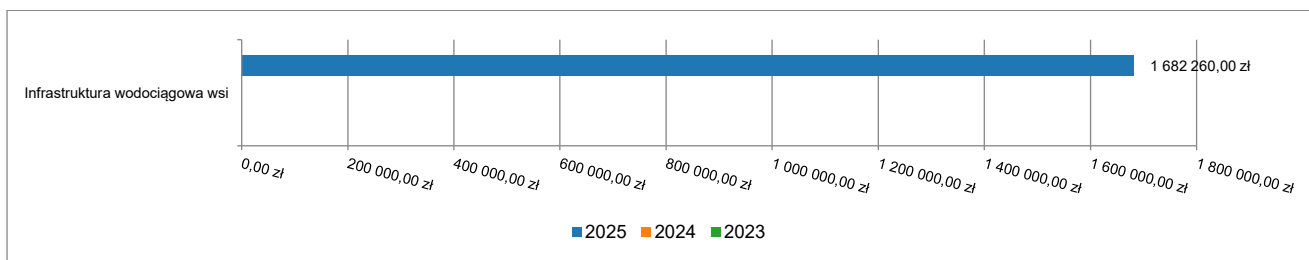


2.5.1. DZIAŁ 010 – ROLNICTWO I ŁOWIECTWO

Dochody majątkowe w ramach działu zostały zaplanowane w kwocie 1 682 260,00 zł, zaś zrealizowane w kwocie 1 682 260,00 zł, w rezultacie stopień realizacji dochodów majątkowych wyniósł 100,00%. Środki te:

- w rozdziale 01043 Infrastruktura wodociągowa wsi zrealizowano w kwocie 1 682 260,00 zł, co stanowi 100,00% planu rocznego wynoszącego 1 682 260,00 zł. Na niniejszą wartość składają się:
 - środki otrzymane z Rządowego Funduszu Polski Ład: Program Inwestycji Strategicznych na realizację zadań inwestycyjnych w kwocie 1 682 260,00 zł.

Wykres 25: Dochody majątkowe w dziale Rolnictwo i łowiectwo w Gminie Bielice wg rozdziałów w porównaniu do lat 2023-2024.

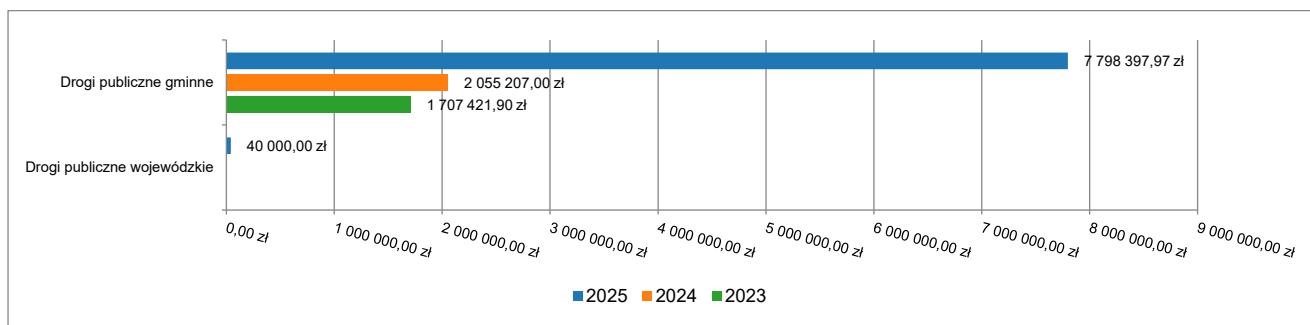


2.5.2. DZIAŁ 600 – TRANSPORT I ŁĄCZNOŚĆ

Dochody majątkowe w ramach działu zostały zaplanowane w kwocie 7 838 397,97 zł, zaś zrealizowane w kwocie 7 838 397,97 zł, w rezultacie stopień realizacji dochodów majątkowych wyniósł 100,00%. Środki te:

- w rozdziale 60013 Drogi publiczne wojewódzkie zrealizowano w kwocie 40 000,00 zł, co stanowi 100,00% planu rocznego wynoszącego 40 000,00 zł. Na niniejszą wartość składają się:
 - dotacja celowa otrzymana z tytułu pomocy finansowej udzielanej między jednostkami samorządu terytorialnego na dofinansowanie własnych zadań inwestycyjnych i zakupów inwestycyjnych w kwocie 40 000,00 zł.
- w rozdziale 60016 Drogi publiczne gminne zrealizowano w kwocie 7 798 397,97 zł, co stanowi 100,00% planu rocznego wynoszącego 7 798 397,97 zł. Na niniejszą wartość składają się:
 - środki otrzymane z Rządowego Funduszu Polski Ład: Program Inwestycji Strategicznych na realizację zadań inwestycyjnych w kwocie 7 798 397,97 zł.

Wykres 26: Dochody majątkowe w dziale Transport i łączność w Gminie Bielice wg rozdziałów w porównaniu do lat 2023-2024.



2.5.3. DZIAŁ 700 – GOSPODARKA MIESZKANIOWA

Dochody majątkowe w ramach działu zostały zaplanowane w kwocie 100 000,00 zł, zaś zrealizowane w kwocie 0,00 zł, w rezultacie stopień realizacji dochodów majątkowych wyniósł 0,00%. Środki te:

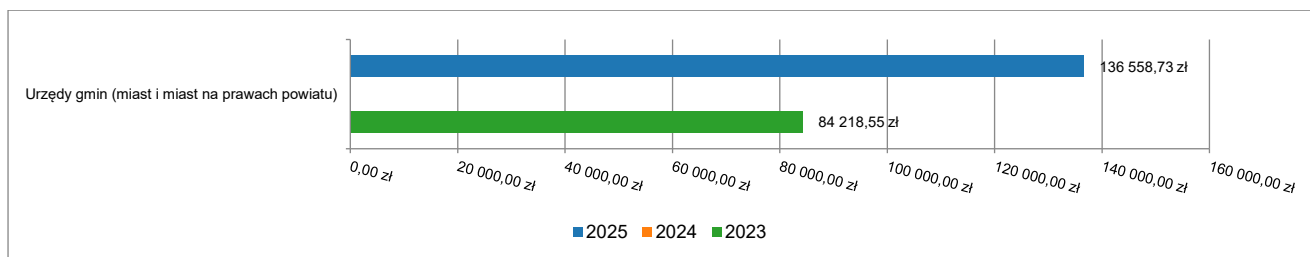
- w rozdziale 70005 Gospodarka gruntami i nieruchomościami w kwocie 100 000,00 zł;

2.5.4. DZIAŁ 750 – ADMINISTRACJA PUBLICZNA

Dochody majątkowe w ramach działu zostały zaplanowane w kwocie 136 558,73 zł, zaś zrealizowane w kwocie 136 558,73 zł, w rezultacie stopień realizacji dochodów majątkowych wyniósł 100,00%. Środki te:

- w rozdziale 75023 Urzędy gmin (miast i miast na prawach powiatu) zrealizowano w kwocie 136 558,73 zł, co stanowi 100,00% planu rocznego wynoszącego 136 558,73 zł. Na niniejszą wartość składają się:
 - dotacja celowa w ramach programów finansowych z udziałem środków europejskich oraz środków, o których mowa w art. 5 ust. 3 pkt 5 lit. a i b ustawy, lub płatności w ramach budżetu środków europejskich, realizowanych przez jednostki samorządu terytorialnego w kwocie 136 558,73 zł.

Wykres 27: Dochody majątkowe w dziale Administracja publiczna w Gminie Bielice wg rozdziałów w porównaniu do lat 2023-2024.

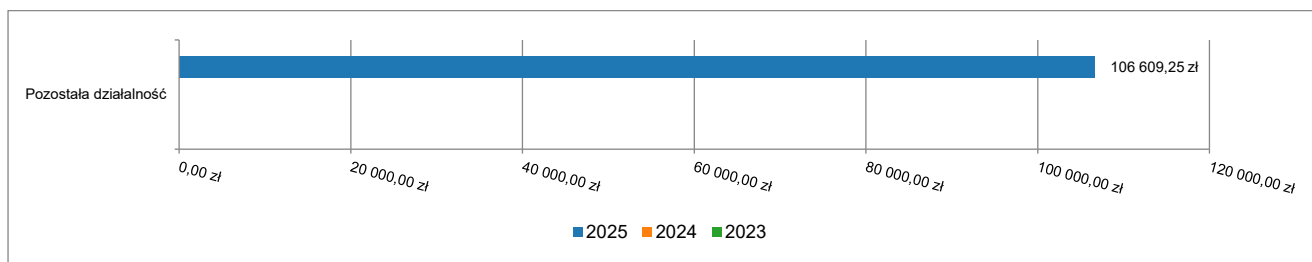


2.5.5. DZIAŁ 752 – OBRONA NARODOWA

Dochody majątkowe w ramach działu zostały zaplanowane w kwocie 110 000,00 zł, zaś zrealizowane w kwocie 106 609,25 zł, w rezultacie stopień realizacji dochodów majątkowych wyniósł 96,92%. Środki te:

- w rozdziale 75295 Pozostała działalność zrealizowano w kwocie 106 609,25 zł, co stanowi 96,92% planu rocznego wynoszącego 110 000,00 zł. Na niniejszą wartość składają się:
 - dotacja celowa otrzymana z budżetu państwa na inwestycje i zakupy inwestycyjne z zakresu administracji rządowej oraz innych zadań zleconych gminom ustawami w kwocie 106 609,25 zł.

Wykres 28: Dochody majątkowe w dziale Obrona narodowa w Gminie Bielice wg rozdziałów w porównaniu do lat 2023-2024.

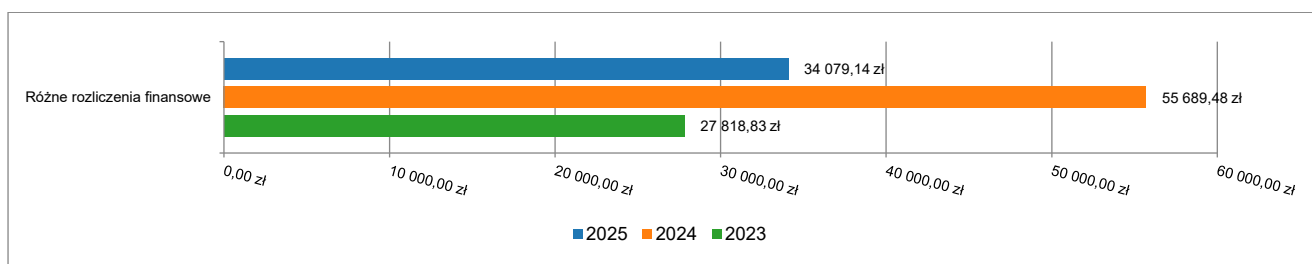


2.5.6. DZIAŁ 758 – RÓŻNE ROZLICZENIA

Dochody majątkowe w ramach działu zostały zaplanowane w kwocie 34 079,14 zł, zaś zrealizowane w kwocie 34 079,14 zł, w rezultacie stopień realizacji dochodów majątkowych wyniósł 100,00%. Środki te:

- w rozdziale 75814 Różne rozliczenia finansowe zrealizowano w kwocie 34 079,14 zł, co stanowi 100,00% planu rocznego wynoszącego 34 079,14 zł. Na niniejszą wartość składają się:
 - dotacja celowa otrzymana z budżetu państwa na realizację inwestycji i zakupów inwestycyjnych własnych gmin (związków gmin, związków powiatowo-gminnych) w kwocie 34 079,14 zł.

Wykres 29: Dochody majątkowe w dziale Różne rozliczenia w Gminie Bielice wg rozdziałów w porównaniu do lat 2023-2024.

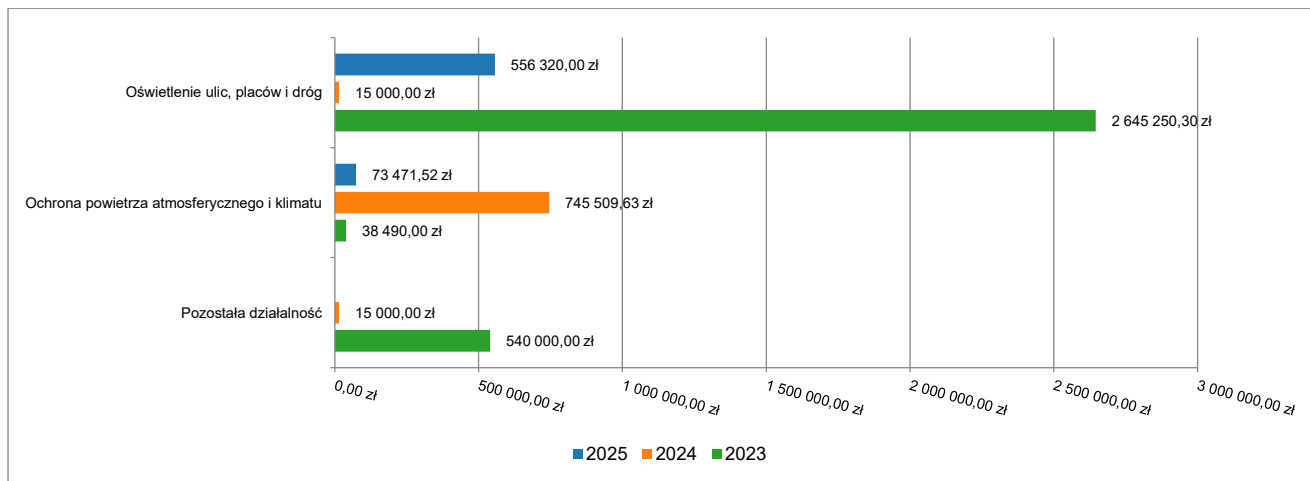


2.5.7. DZIAŁ 900 – GOSPODARKA KOMUNALNA I OCHRONA ŚRODOWISKA

Dochody majątkowe w ramach działu zostały zaplanowane w kwocie 746 134,52 zł, zaś zrealizowane w kwocie 629 791,52 zł, w rezultacie stopień realizacji dochodów majątkowych wyniósł 84,41%. Środki te:

- w rozdziale 90005 Ochrona powietrza atmosferycznego i klimatu zrealizowano w kwocie 73 471,52 zł, co stanowi 38,71% planu rocznego wynoszącego 189 814,52 zł. Na niniejszą wartość składają się:
 - środki otrzymane od pozostałych jednostek zaliczanych do sektora finansów publicznych na finansowanie lub dofinansowanie kosztów realizacji inwestycji i zakupów inwestycyjnych jednostek zaliczanych do sektora finansów publicznych w kwocie 73 471,52 zł.
- w rozdziale 90015 Oświetlenie ulic, placów i dróg zrealizowano w kwocie 556 320,00 zł, co stanowi 100,00% planu rocznego wynoszącego 556 320,00 zł. Na niniejszą wartość składają się:
 - środki otrzymane z Rządowego Funduszu Polski Ład: Program Inwestycji Strategicznych na realizację zadań inwestycyjnych w kwocie 556 320,00 zł.

Wykres 30: Dochody majątkowe w dziale Gospodarka komunalna i ochrona środowiska w Gminie Bielice wg rozdziałów w porównaniu do lat 2023-2024.

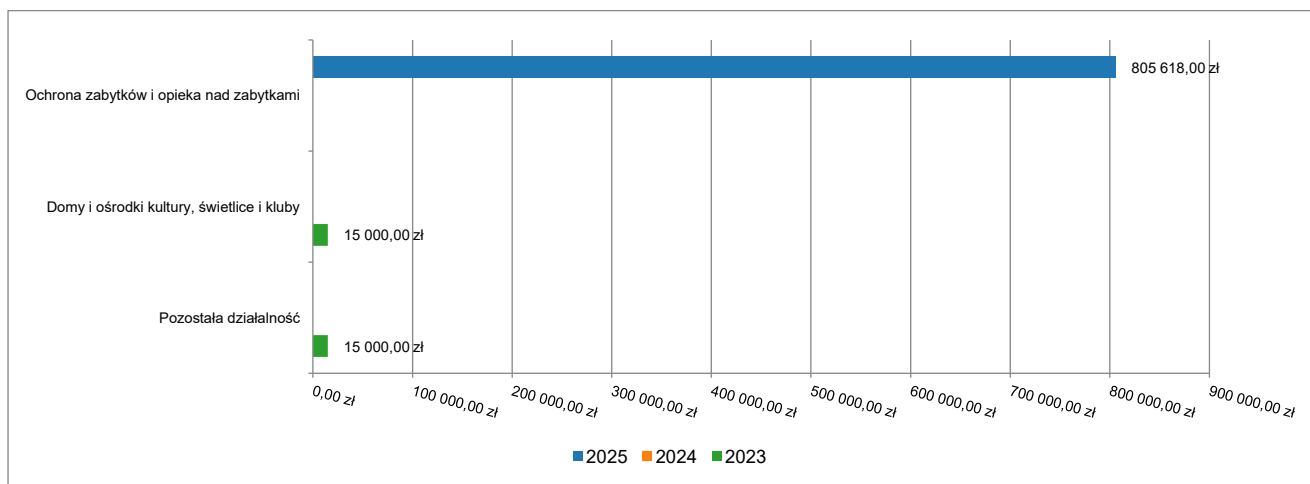


2.5.8. DZIAŁ 921 – KULTURA I OCHRONA DZIEDZICTWA NARODOWEGO

Dochody majątkowe w ramach działu zostały zaplanowane w kwocie 807 618,00 zł, zaś zrealizowane w kwocie 805 618,00 zł, w rezultacie stopień realizacji dochodów majątkowych wyniósł 99,75%. Środki te:

- w rozdziale 92120 Ochrona zabytków i opieka nad zabytkami zrealizowano w kwocie 805 618,00 zł, co stanowi 99,75% planu rocznego wynoszącego 807 618,00 zł. Na niniejszą wartość składają się:
 - środki z Funduszu Przeciwdziałania COVID-19 na finansowanie lub dofinansowanie kosztów realizacji inwestycji i zakupów inwestycyjnych związanych z przeciwdziałaniem COVID-19 w kwocie 805 618,00 zł.

Wykres 31: Dochody majątkowe w dziale Kultura i ochrona dziedzictwa narodowego w Gminie Bielice wg rozdziałów w porównaniu do lat 2023-2024.



2.6. WYDATKI OGÓŁEM

Wydatki budżetu Gminy w 2025 roku wyniosły 33 272 904,11 zł, a ich realizacja wyniosła 95,43% planu wynoszącego 34 865 526,13 zł. Realizację planu wydatków w 2025 roku przedstawiają tabelę poniżej.

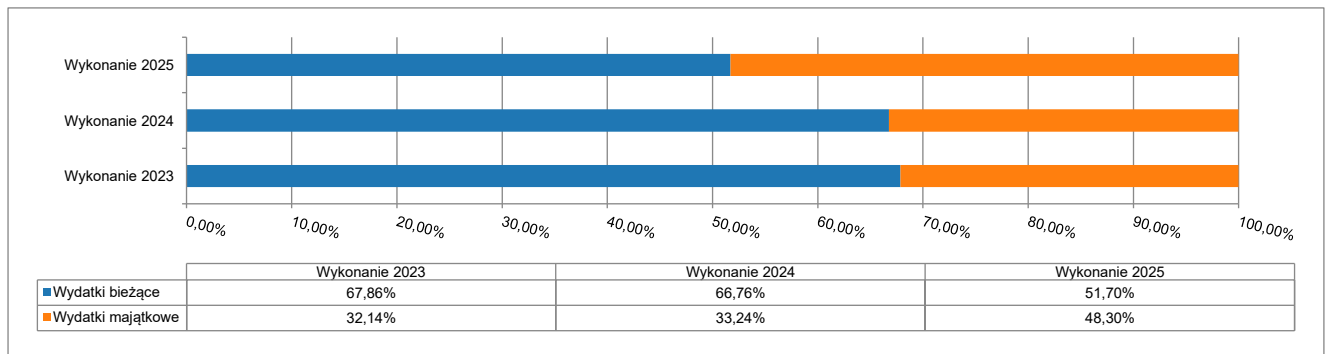
Tabela 7: Realizacja planu wydatków w 2025 roku w Gminie Bielice.

Wyszczególnienie	Plan na 1.01.2025 r. (w zł)	Plan na 31.12.2025 r. (w zł)	Wykonanie (w zł)	Realizacja planu po zmianach (w %)	Udział (w %)
Wydatki bieżące	17 203 952,63	18 510 859,65	17 203 376,94	92,94%	51,70%
Wydatki majątkowe	18 987 500,03	16 354 666,48	16 069 527,17	98,26%	48,30%
RAZEM WYDATKI OGÓŁEM	36 191 452,66	34 865 526,13	33 272 904,11	95,43%	100,00%

Tabela 8: Realizacja planu wydatków ogółem w 2025 roku w Gminie Bielice według działów klasyfikacji budżetowej.

Dział	Wyszczególnienie	Plan na 1.01.2025 r. (w zł)	Plan na 31.12.2025 r. (w zł)	Wykonanie (w zł)	Realizacja planu po zmianach (w %)	Udział (w %)
600	Transport i łączność	12 269 982,42	9 016 036,48	8 961 098,44	99,39%	26,93%
801	Oświata i wychowanie	6 229 908,40	6 203 404,47	5 985 718,54	96,49%	17,99%
900	Gospodarka komunalna i ochrona środowiska	5 388 347,80	5 453 798,34	5 152 983,73	94,48%	15,49%
750	Administracja publiczna	4 213 755,50	4 532 506,33	4 359 595,93	96,19%	13,10%
010	Rolnictwo i łowiectwo	1 248 242,20	2 568 790,67	2 548 729,47	99,22%	7,66%
855	Rodzina	2 262 954,28	2 323 599,77	2 250 876,00	96,87%	6,76%
852	Pomoc społeczna	1 589 982,71	1 667 859,86	1 553 243,35	93,13%	4,67%
921	Kultura i ochrona dziedzictwa narodowego	1 388 673,89	1 368 159,46	1 292 249,82	94,45%	3,88%
752	Obrona narodowa	0,00	230 407,00	223 829,21	97,15%	0,67%
757	Obsługa długu publicznego	236 911,46	221 911,46	221 714,10	99,91%	0,67%
754	Bezpieczeństwo publiczne i ochrona przeciwpożarowa	179 100,00	215 654,63	156 902,82	72,76%	0,47%
710	Działalność usługowa	509 604,00	415 517,95	145 696,32	35,06%	0,44%
400	Wytwarzanie i zaopatrywanie w energię elektryczną, gaz i wodę	85 000,00	136 340,00	110 454,92	81,01%	0,33%
700	Gospodarka mieszkaniowa	32 710,00	118 740,00	88 652,66	74,66%	0,27%
851	Ochrona zdrowia	56 000,00	78 091,67	76 585,07	98,07%	0,23%
926	Kultura fizyczna	111 000,00	71 000,00	65 360,28	92,06%	0,20%
854	Edukacyjna opieka wychowawcza	22 000,00	43 271,00	38 438,75	88,83%	0,12%
751	Urzędy naczelnych organów władzy państwowej, kontroli i ochrony prawa oraz sądownictwa	660,00	39 222,00	37 030,70	94,41%	0,11%
853	Pozostałe zadania w zakresie polityki społecznej	3 744,00	3 744,00	3 744,00	100,00%	0,01%
758	Różne rozliczenia	362 876,00	157 471,04	0,00	0,00%	0,00%
	RAZEM WYDATKI OGÓLEM	36 191 452,66	34 865 526,13	33 272 904,11	95,43%	100,00%

Wykres 32: Struktura wydatków ogółem Gminy Bielice w 2025 roku w porównaniu do lat 2023-2024.



2.7. WYDATKI BIEŻĄCE

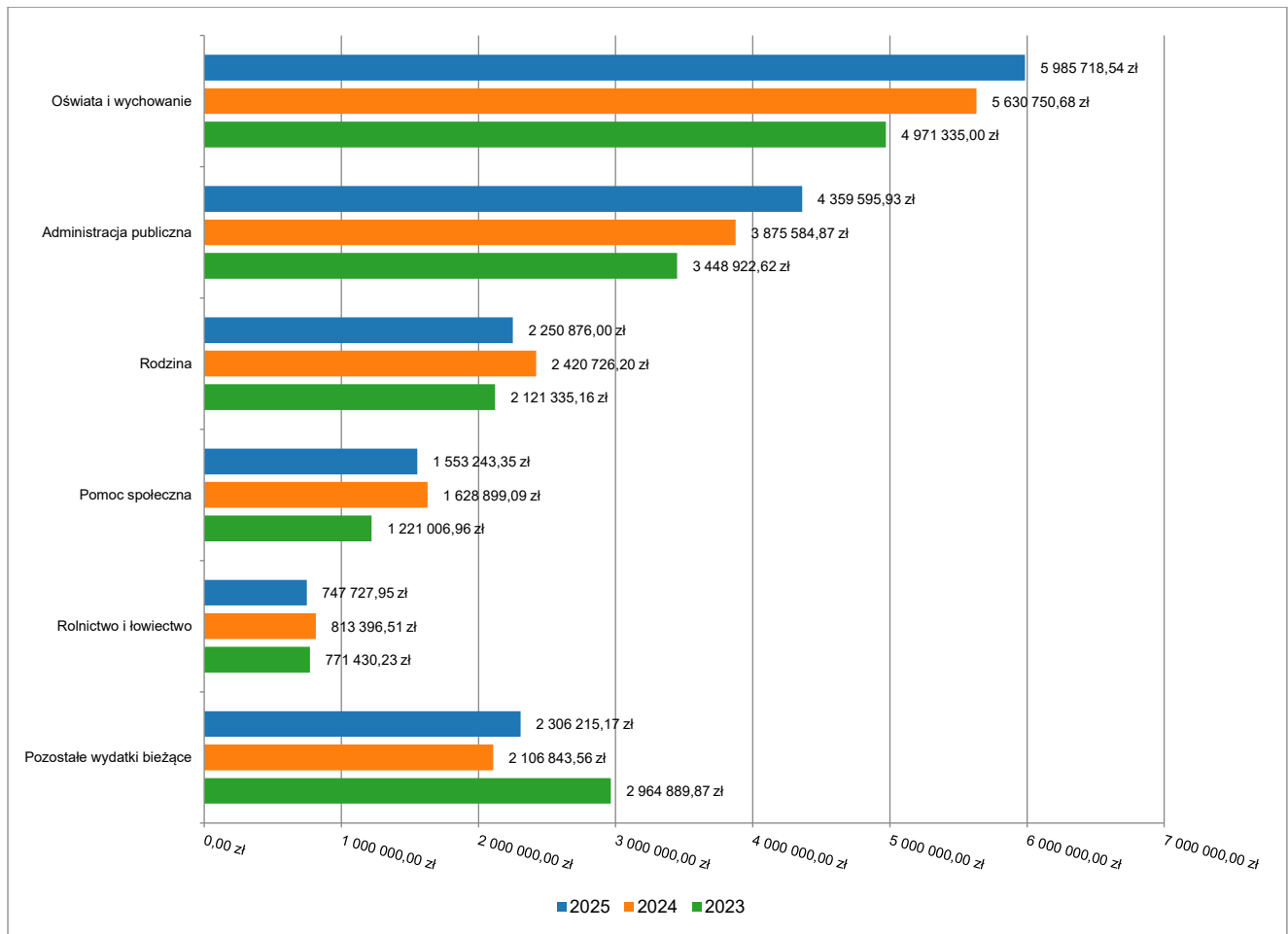
W 2025 roku wydatki bieżące zostały wykonane na poziomie 17 203 376,94 zł, tj. w 92,94% w stosunku do planu po zmianach wynoszącego 18 510 859,65 zł. Wartości zrealizowanych w 2025 roku wydatków bieżących według działów przedstawia tabela poniżej.

Tabela 9: Realizacja planu wydatków bieżących w 2025 roku w Gminie Bielice według działów klasyfikacji budżetowej.

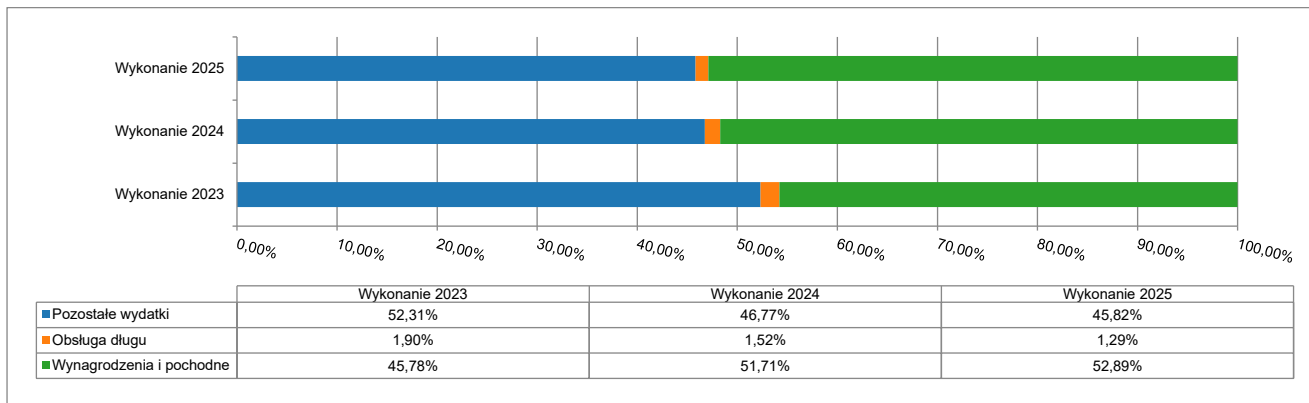
Dział	Wyszczególnienie	Plan na 1.01.2025 r. (w zł)	Plan na 31.12.2025 r. (w zł)	Wykonanie (w zł)	Realizacja planu po zmianach (w %)	Udział (w %)
801	Oświata i wychowanie	6 229 908,40	6 203 404,47	5 985 718,54	96,49%	34,79%
750	Administracja publiczna	4 055 464,50	4 532 506,33	4 359 595,93	96,19%	25,34%
855	Rodzina	2 262 954,28	2 323 599,77	2 250 876,00	96,87%	13,08%

Dział	Wyszczególnienie	Plan na 1.01.2025 r. (w zł)	Plan na 31.12.2025 r. (w zł)	Wykonanie (w zł)	Realizacja planu po zmianach (w %)	Udział (w %)
852	Pomoc społeczna	1 589 982,71	1 667 859,86	1 553 243,35	93,13%	9,03%
010	Rolnictwo i łowiectwo	42 442,20	760 990,65	747 727,95	98,26%	4,35%
900	Gospodarka komunalna i ochrona środowiska	654 033,57	723 240,59	572 430,95	79,15%	3,33%
921	Kultura i ochrona dziedzictwa narodowego	543 573,89	523 059,46	447 149,82	85,49%	2,60%
600	Transport i łączność	245 987,62	301 235,53	261 931,54	86,95%	1,52%
757	Obsługa długu publicznego	236 911,46	221 911,46	221 714,10	99,91%	1,29%
754	Bezpieczeństwo publiczne i ochrona przeciwpożarowa	179 100,00	206 232,91	147 481,10	71,51%	0,86%
710	Działalność usługowa	509 604,00	397 517,95	145 696,32	36,65%	0,85%
752	Obrona narodowa	0,00	120 407,00	117 219,96	97,35%	0,68%
400	Wytwarzanie i zaopatrywanie w energię elektryczną, gaz i wodę	85 000,00	136 340,00	110 454,92	81,01%	0,64%
851	Ochrona zdrowia	56 000,00	78 091,67	76 585,07	98,07%	0,45%
926	Kultura fizyczna	91 000,00	71 000,00	65 360,28	92,06%	0,38%
700	Gospodarka mieszkaniowa	32 710,00	91 065,00	60 977,66	66,96%	0,35%
854	Edukacyjna opieka wychowawcza	22 000,00	43 271,00	38 438,75	88,83%	0,22%
751	Urzędy naczelnych organów władzy państwowej, kontroli i ochrony prawa oraz sądownictwa	660,00	39 222,00	37 030,70	94,41%	0,22%
853	Pozostałe zadania w zakresie polityki społecznej	3 744,00	3 744,00	3 744,00	100,00%	0,02%
758	Różne rozliczenia	362 876,00	66 160,00	0,00	0,00%	0,00%
	RAZEM WYDATKI BIEŻĄCE	17 203 952,63	18 510 859,65	17 203 376,94	92,94%	100,00%

Wykres 33: Wydatki bieżące budżetu Gminy Bielice wg działów w 2025 roku w porównaniu do lat 2023-2024.



Wykres 34: Struktura wydatków bieżących Gminy Bielice w 2025 roku w porównaniu do lat 2023-2024.

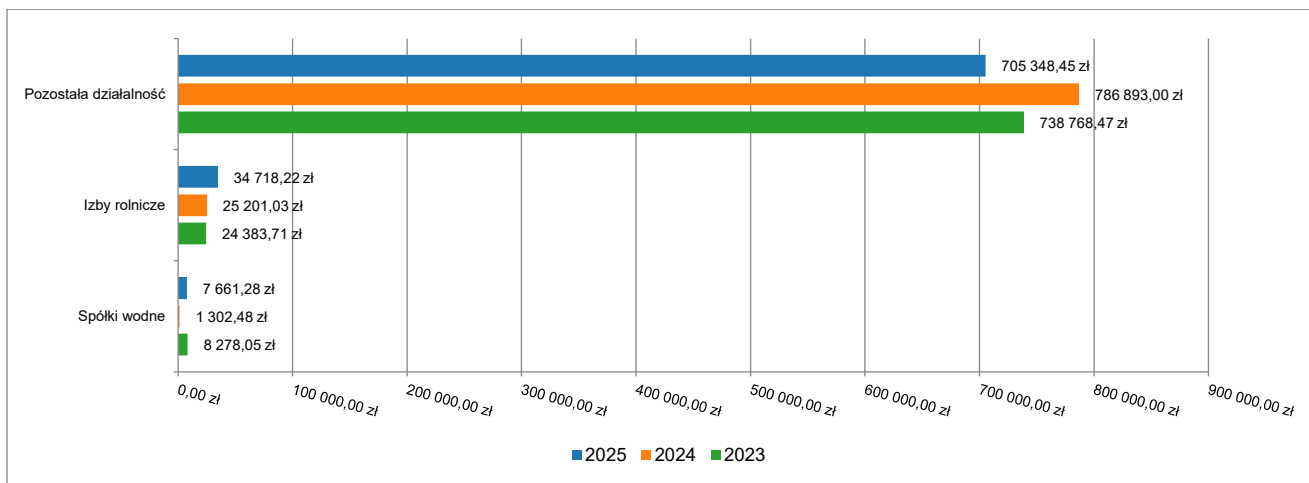


2.7.1. DZIAŁ 010 – ROLNICTWO I ŁOWIECTWO

Wydatki bieżące w ramach działu zostały zaplanowane w kwocie 760 990,65 zł, zaś zrealizowane w kwocie 747 727,95 zł, w rezultacie stopień realizacji wydatków bieżących wyniósł 98,26%. Środki te przeznaczono następująco:

- w rozdziale 01009 Spółki wodne wydatkowano kwotę 7 661,28 zł, co stanowi 62,44% planu rocznego wynoszącego 12 270,00 zł. Niniejsza wartość została wydatkowana na:
 - dotacja celowa z budżetu na finansowanie lub dofinansowanie zadań zleconych do realizacji pozostałym jednostkom niezaliczanym do sektora finansów publicznych w kwocie 6 200,00 zł;
 - różne opłaty i składki w kwocie 1 461,28 zł.
- w rozdziale 01030 Izby rolnicze wydatkowano kwotę 34 718,22 zł, co stanowi 93,50% planu rocznego wynoszącego 37 132,20 zł. Niniejsza wartość została wydatkowana na:
 - wpłaty gmin na rzecz izb rolniczych w wysokości 2 % uzyskanych wpływów z podatku rolnego oraz kwoty w wysokości 1,5 % należnego podatku rolnego na rzecz wybranego przez podatnika podmiotu uprawnionego w kwocie 34 718,22 zł.
- w rozdziale 01043 Infrastruktura wodociągowa wsi zaplanowano 6 240,00 zł;
- w rozdziale 01095 Pozostała działalność wydatkowano kwotę 705 348,45 zł, co stanowi 100,00% planu rocznego wynoszącego 705 348,45 zł. Niniejsza wartość została wydatkowana na:
 - różne opłaty i składki w kwocie 691 518,09 zł;
 - wynagrodzenia osobowe pracowników w kwocie 9 875,15 zł;
 - zakup usług pozostałych w kwocie 2 041,41 zł;
 - składki na ubezpieczenia społeczne w kwocie 1 671,85 zł;
 - składki na Fundusz Pracy oraz Fundusz Solidarnościowy w kwocie 241,95 zł.

Wykres 35: Wydatki bieżące w dziale Rolnictwo i łowiectwo w Gminie Bielice wg rozdziałów w porównaniu do lat 2023-2024.

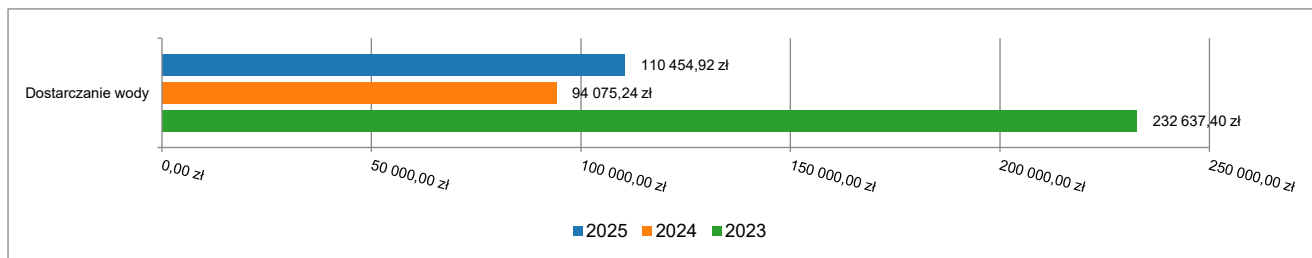


2.7.2. DZIAŁ 400 – WYTWARZANIE I ZAOPATRYWANIE W ENERGIĘ ELEKTRYCZNĄ, GAZ I WODĘ

Wydatki bieżące w ramach działu zostały zaplanowane w kwocie 136 340,00 zł, zaś zrealizowane w kwocie 110 454,92 zł, w rezultacie stopień realizacji wydatków bieżących wyniósł 81,01%. Środki te przeznaczono następująco:

- w rozdziale 40002 Dostarczanie wody wydatkowano kwotę 110 454,92 zł, co stanowi 88,36% planu rocznego wynoszącego 125 000,00 zł. Niniejsza wartość została wydatkowana na:
 - zakup usług pozostałych w kwocie 110 454,92 zł.
- w rozdziale 40095 Pozostała działalność zaplanowano 11 340,00 zł;

Wykres 36: Wydatki bieżące w dziale Wytwarzanie i zaopatrywanie w energię elektryczną, gaz i wodę w Gminie Bielice wg rozdziałów w porównaniu do lat 2023-2024.

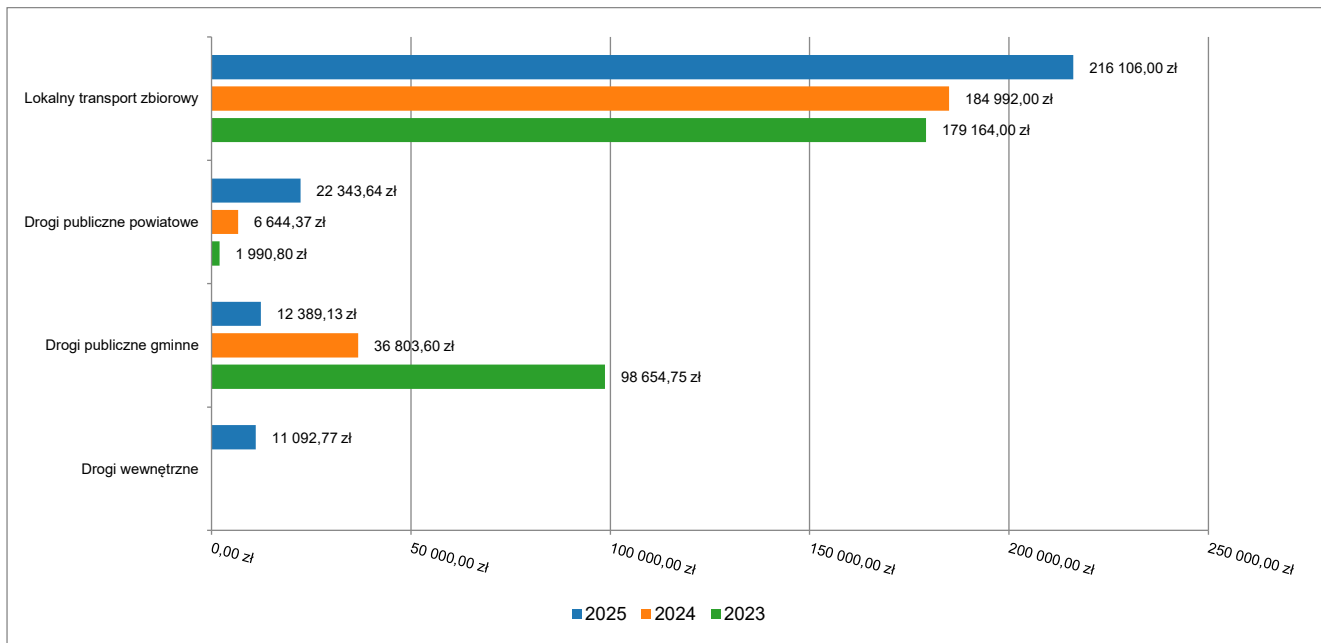


2.7.3. DZIAŁ 600 – TRANSPORT I ŁĄCZNOŚĆ

Wydatki bieżące w ramach działu zostały zaplanowane w kwocie 301 235,53 zł, zaś zrealizowane w kwocie 261 931,54 zł, w rezultacie stopień realizacji wydatków bieżących wyniósł 86,95%. Środki te przeznaczono następująco:

- w rozdziale 60004 Lokalny transport zbiorowy wydatkowano kwotę 216 106,00 zł, co stanowi 100,00% planu rocznego wynoszącego 216 106,00 zł. Niniejsza wartość została wydatkowana na:
 - zakup usług pozostałych w kwocie 216 106,00 zł.
- w rozdziale 60014 Drogi publiczne powiatowe wydatkowano kwotę 22 343,64 zł, co stanowi 99,26% planu rocznego wynoszącego 22 510,62 zł. Niniejsza wartość została wydatkowana na:
 - opłaty na rzecz budżetów jednostek samorządu terytorialnego w kwocie 22 343,64 zł.
- w rozdziale 60016 Drogi publiczne gminne wydatkowano kwotę 12 389,13 zł, co stanowi 26,02% planu rocznego wynoszącego 47 618,91 zł. Niniejsza wartość została wydatkowana na:
 - zakup materiałów i wyposażenia w kwocie 5 369,94 zł;
 - zakup usług pozostałych w kwocie 4 425,84 zł;
 - wynagrodzenia bezosobowe w kwocie 1 600,00 zł;
 - opłaty na rzecz budżetów jednostek samorządu terytorialnego w kwocie 610,80 zł;
 - różne opłaty i składki w kwocie 374,64 zł;
 - odsetki od nieterminowych wpłat z tytułu pozostałych podatków i opłat w kwocie 7,91 zł.
- w rozdziale 60017 Drogi wewnętrzne wydatkowano kwotę 11 092,77 zł, co stanowi 73,95% planu rocznego wynoszącego 15 000,00 zł. Niniejsza wartość została wydatkowana na:
 - zakup materiałów i wyposażenia w kwocie 9 550,95 zł;
 - wynagrodzenia bezosobowe w kwocie 1 500,00 zł;
 - zakup usług pozostałych w kwocie 41,82 zł.

Wykres 37: Wydatki bieżące w dziale Transport i łączność w Gminie Bielice wg rozdziałów w porównaniu do lat 2023-2024.

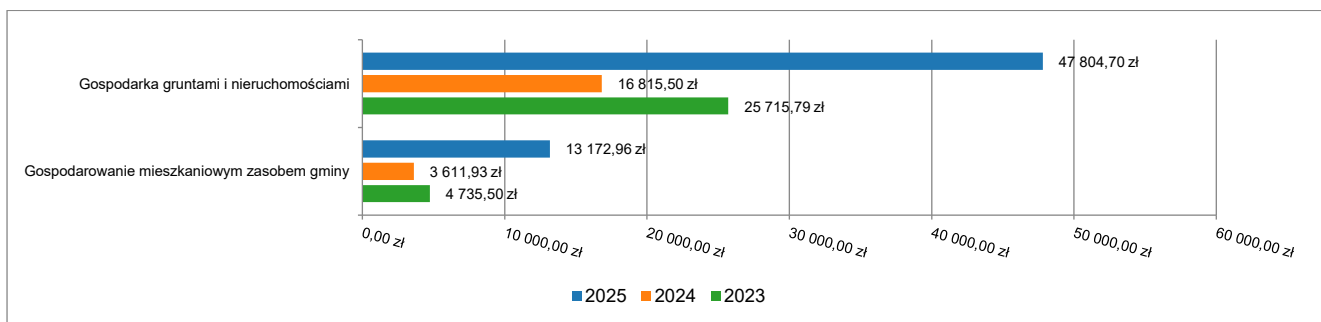


2.7.4. DZIAŁ 700 – GOSPODARKA MIESZKANIOWA

Wydatki bieżące w ramach działu zostały zaplanowane w kwocie 91 065,00 zł, zaś zrealizowane w kwocie 60 977,66 zł, w rezultacie stopień realizacji wydatków bieżących wyniósł 66,96%. Środki te przeznaczono następująco:

- w rozdziale 70005 Gospodarka gruntami i nieruchomościami wydatkowano kwotę 47 804,70 zł, co stanowi 83,12% planu rocznego wynoszącego 57 510,00 zł. Niniejsza wartość została wydatkowana na:
 - zakup usług pozostałych w kwocie 40 285,86 zł;
 - opłaty na rzecz budżetów jednostek samorządu terytorialnego w kwocie 4 335,00 zł;
 - różne opłaty i składki w kwocie 1 900,00 zł;
 - zakup materiałów i wyposażenia w kwocie 1 283,84 zł.
- w rozdziale 70007 Gospodarowanie mieszkaniowym zasobem gminy wydatkowano kwotę 13 172,96 zł, co stanowi 39,26% planu rocznego wynoszącego 33 555,00 zł. Niniejsza wartość została wydatkowana na:
 - zakup usług remontowych w kwocie 7 380,00 zł;
 - zakup usług pozostałych w kwocie 4 899,00 zł;
 - zakup materiałów i wyposażenia w kwocie 893,96 zł.

Wykres 38: Wydatki bieżące w dziale Gospodarka mieszkaniowa w Gminie Bielice wg rozdziałów w porównaniu do lat 2023-2024.



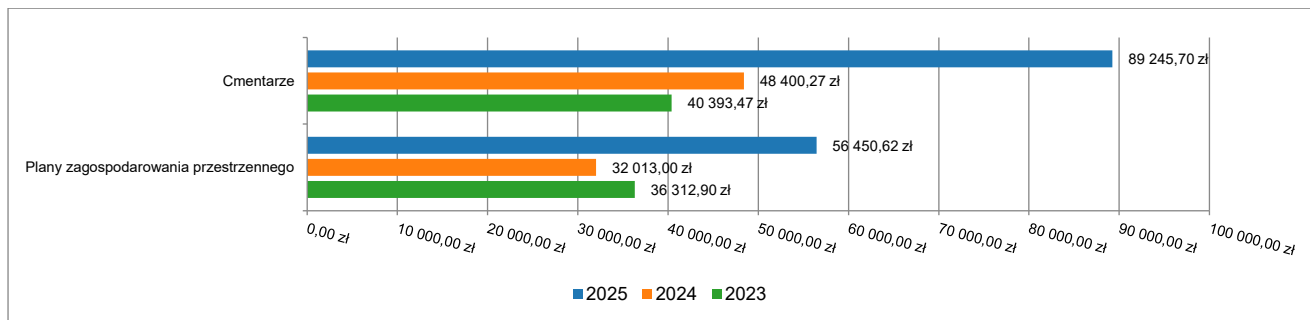
2.7.5. DZIAŁ 710 – DZIAŁALNOŚĆ USŁUGOWA

Wydatki bieżące w ramach działu zostały zaplanowane w kwocie 397 517,95 zł, zaś zrealizowane w kwocie 145 696,32 zł, w rezultacie stopień realizacji wydatków bieżących wyniósł 36,65%. Środki te przeznaczono następująco:

- w rozdziale 71004 Plany zagospodarowania przestrzennego wydatkowano kwotę 56 450,62 zł, co stanowi 22,78% planu rocznego wynoszącego 247 857,95 zł. Niniejsza wartość została wydatkowana na:

- wynagrodzenia bezosobowe w kwocie 28 800,00 zł;
- zakup usług pozostałych w kwocie 27 611,32 zł;
- zakup materiałów i wyposażenia w kwocie 39,30 zł.
- w rozdziale 71035 Cmentarze wydatkowano kwotę 89 245,70 zł, co stanowi 89,55% planu rocznego wynoszącego 99 660,00 zł. Niniejsza wartość została wydatkowana na:
 - zakup usług pozostałych w kwocie 86 311,52 zł;
 - zakup energii w kwocie 2 934,18 zł;
- w rozdziale 71095 Pozostała działalność zaplanowano 50 000,00 zł;

Wykres 39: Wydatki bieżące w dziale Działalność usługowa w Gminie Bielice wg rozdziałów w porównaniu do lat 2023-2024.



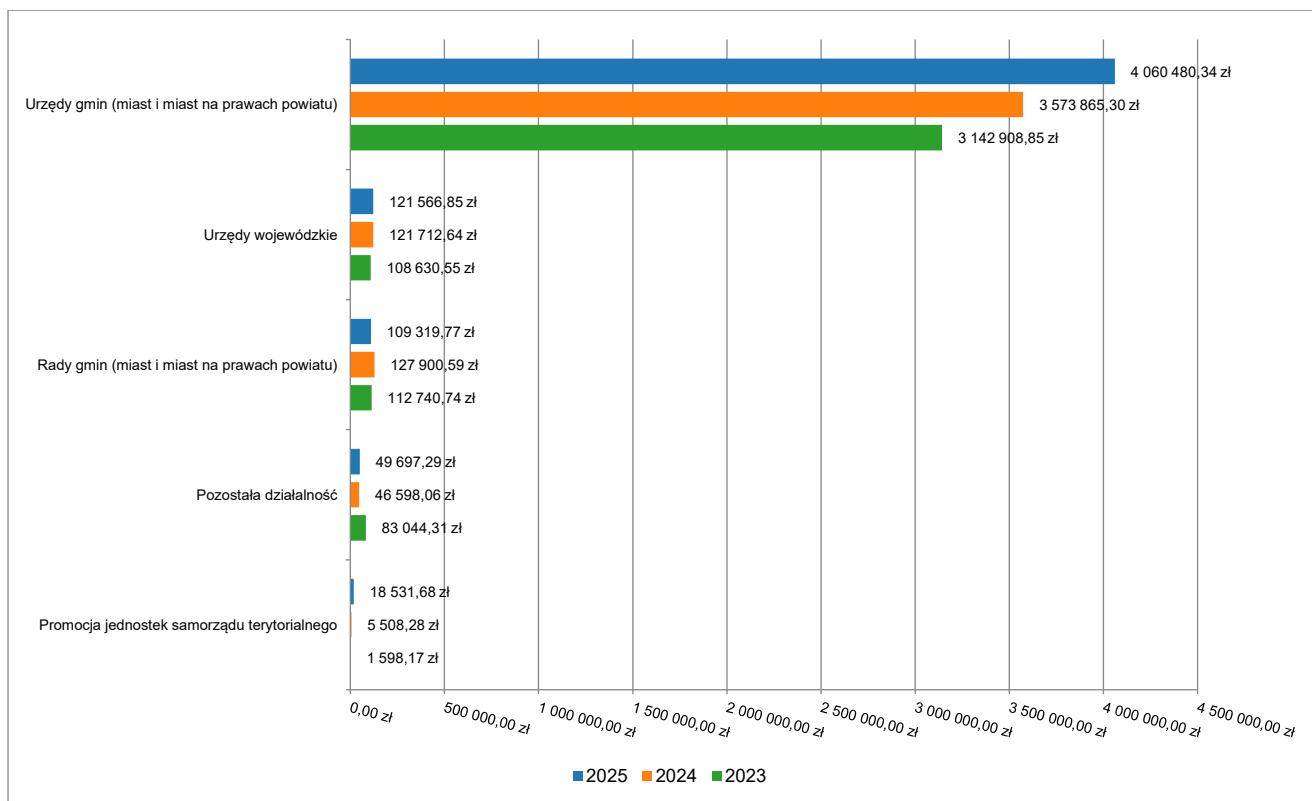
2.7.6. DZIAŁ 750 – ADMINISTRACJA PUBLICZNA

Wydatki bieżące w ramach działu zostały zaplanowane w kwocie 4 532 506,33 zł, zaś zrealizowane w kwocie 4 359 595,93 zł, w rezultacie stopień realizacji wydatków bieżących wyniósł 96,19%. Środki te przeznaczono następująco:

- w rozdziale 75011 Urzędy wojewódzkie wydatkowano kwotę 121 566,85 zł, co stanowi 86,39% planu rocznego wynoszącego 140 712,97 zł. Niniejsza wartość została wydatkowana na:
 - wynagrodzenia osobowe pracowników w kwocie 89 704,11 zł;
 - składki na ubezpieczenia społeczne w kwocie 14 217,12 zł;
 - dodatkowe wynagrodzenie roczne w kwocie 6 845,58 zł;
 - zakup usług pozostałych w kwocie 3 985,20 zł;
 - odpisy na zakładowy fundusz świadczeń socjalnych w kwocie 3 872,73 zł;
 - składki na Fundusz Pracy oraz Fundusz Solidarnościowy w kwocie 2 057,41 zł;
 - szkolenia pracowników niebędących członkami korpusu służby cywilnej w kwocie 464,70 zł;
 - zakup materiałów i wyposażenia w kwocie 420,00 zł.
- w rozdziale 75022 Rady gmin (miast i miast na prawach powiatu) wydatkowano kwotę 109 319,77 zł, co stanowi 98,62% planu rocznego wynoszącego 110 845,00 zł. Niniejsza wartość została wydatkowana na:
 - różne wydatki na rzecz osób fizycznych w kwocie 97 350,00 zł;
 - zakup usług pozostałych w kwocie 10 762,50 zł;
 - zakup materiałów i wyposażenia w kwocie 765,06 zł;
 - zakup środków żywności w kwocie 442,21 zł.
- w rozdziale 75023 Urzędy gmin (miast i miast na prawach powiatu) wydatkowano kwotę 4 060 480,34 zł, co stanowi 96,55% planu rocznego wynoszącego 4 205 718,36 zł. Niniejsza wartość została wydatkowana na:
 - wynagrodzenia osobowe pracowników w kwocie 2 511 611,96 zł;
 - zakup usług pozostałych w kwocie 476 372,69 zł;
 - składki na ubezpieczenia społeczne w kwocie 431 974,16 zł;
 - dodatkowe wynagrodzenie roczne w kwocie 144 323,99 zł;
 - różne opłaty i składki w kwocie 102 406,14 zł;
 - zakup materiałów i wyposażenia w kwocie 92 249,82 zł;
 - odpisy na zakładowy fundusz świadczeń socjalnych w kwocie 76 070,83 zł;
 - zakup energii w kwocie 55 493,12 zł;
 - składki na Fundusz Pracy oraz Fundusz Solidarnościowy w kwocie 47 405,51 zł;
 - szkolenia pracowników niebędących członkami korpusu służby cywilnej w kwocie 42 337,85 zł;
 - wynagrodzenia bezosobowe w kwocie 18 320,30 zł;
 - podróże służbowe krajowe w kwocie 17 553,17 zł;

- wpłaty na Państwowy Fundusz Rehabilitacji Osób Niepełnosprawnych w kwocie 9 183,00 zł;
- wydatki osobowe niezaliczone do wynagrodzeń w kwocie 7 742,10 zł;
- zakup środków żywności w kwocie 7 230,33 zł;
- opłaty z tytułu zakupu usług telekomunikacyjnych w kwocie 6 727,31 zł;
- wpłaty na PPK finansowane przez podmiot zatrudniającego w kwocie 4 670,63 zł;
- wynagrodzenia agencyjno-prowizyjne w kwocie 4 570,72 zł;
- zakup usług remontowych w kwocie 1 931,10 zł;
- zakup usług zdrowotnych w kwocie 1 600,00 zł;
- pozostałe podatki na rzecz budżetów jednostek samorządu terytorialnego w kwocie 234,00 zł;
- odsetki od nieterminowych wpłat z tytułu pozostałych podatków i opłat w kwocie 223,00 zł;
- koszty postępowania sądowego i prokuratorskiego w kwocie 108,86 zł;
- opłaty na rzecz budżetów jednostek samorządu terytorialnego w kwocie 93,26 zł;
- kary, odszkodowania i grzywny wypłacane na rzecz osób prawnych i innych jednostek organizacyjnych w kwocie 32,49 zł;
- pozostałe odsetki w kwocie 14,00 zł;
- w rozdziale 75075 Promocja jednostek samorządu terytorialnego wydatkowano kwotę 18 531,68 zł, co stanowi 75,33% planu rocznego wynoszącego 24 600,00 zł. Niniejsza wartość została wydatkowana na:
 - zakup materiałów i wyposażenia w kwocie 9 778,50 zł;
 - zakup usług pozostałych w kwocie 8 139,71 zł;
 - zakup środków żywności w kwocie 613,47 zł.
- w rozdziale 75095 Pozostała działalność wydatkowano kwotę 49 697,29 zł, co stanowi 98,16% planu rocznego wynoszącego 50 630,00 zł. Niniejsza wartość została wydatkowana na:
 - różne wydatki na rzecz osób fizycznych w kwocie 43 000,65 zł;
 - zakup materiałów i wyposażenia w kwocie 4 398,97 zł;
 - zakup środków żywności w kwocie 2 107,67 zł;
 - zakup usług pozostałych w kwocie 190,00 zł;

Wykres 40: Wydatki bieżące w dziale Administracja publiczna w Gminie Bielice wg rozdziałów w porównaniu do lat 2023-2024.

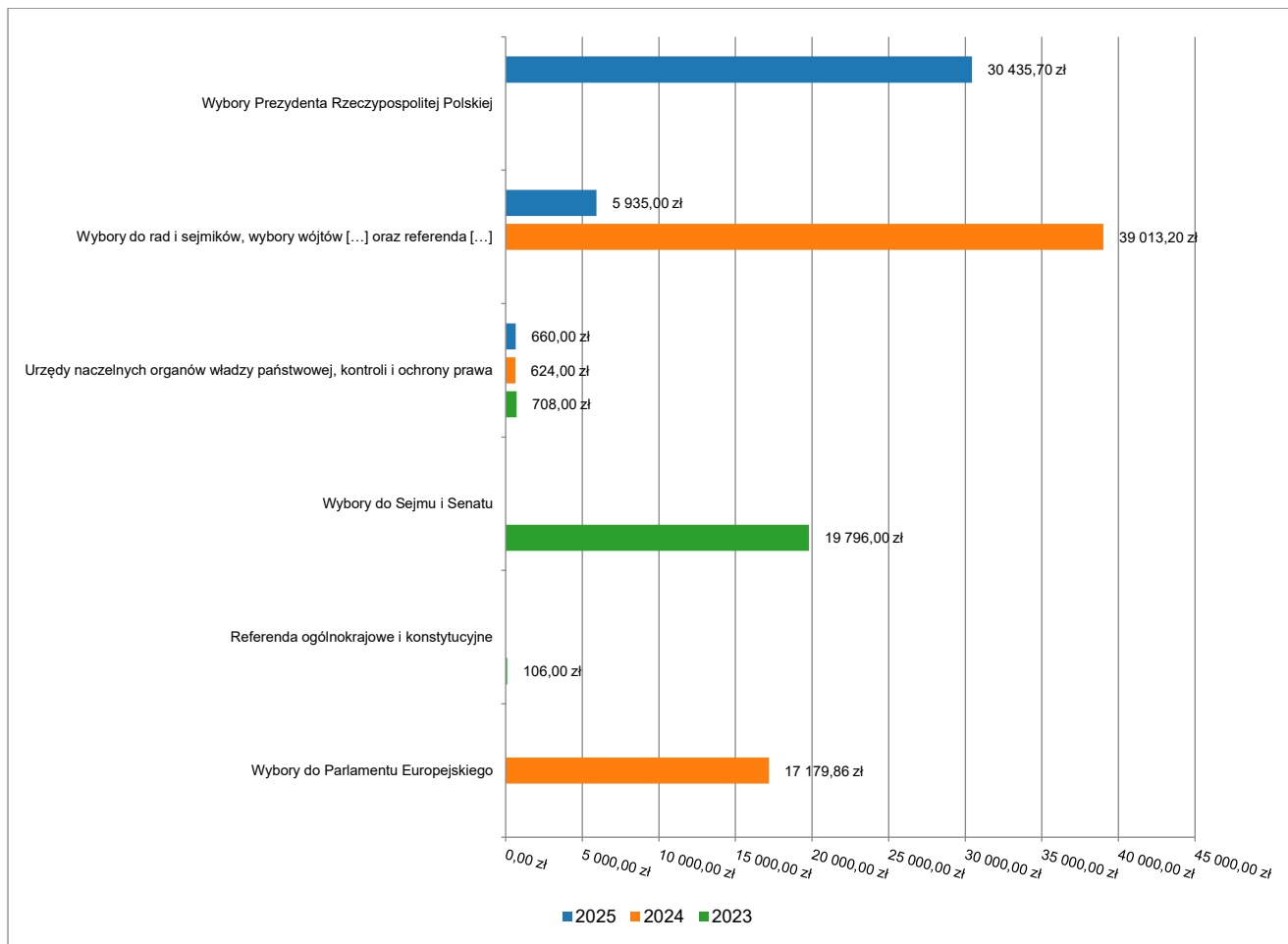


2.7.7. DZIAŁ 751 – URZĘDY NACZELNYCH ORGANÓW WŁADZY PAŃSTWOWEJ, KONTROLI I OCHRONY PRAWA ORAZ SĄDOWNICTWA

Wydatki bieżące w ramach działu zostały zaplanowane w kwocie 39 222,00 zł, zaś zrealizowane w kwocie 37 030,70 zł, w rezultacie stopień realizacji wydatków bieżących wyniósł 94,41%. Środki te przeznaczono następująco:

- w rozdziale 75101 Urzędy naczelných organów władzy państwowej, kontroli i ochrony prawa wydatkowano kwotę 660,00 zł, co stanowi 100,00% planu rocznego wynoszącego 660,00 zł. Niniejsza wartość została wydatkowana na:
 - wynagrodzenia osobowe pracowników w kwocie 552,86 zł;
 - składki na ubezpieczenia społeczne w kwocie 93,59 zł;
 - składki na Fundusz Pracy oraz Fundusz Solidarnościowy w kwocie 13,55 zł.
- w rozdziale 75107 Wybory Prezydenta Rzeczypospolitej Polskiej wydatkowano kwotę 30 435,70 zł, co stanowi 96,74% planu rocznego wynoszącego 31 462,00 zł. Niniejsza wartość została wydatkowana na:
 - różne wydatki na rzecz osób fizycznych w kwocie 17 500,00 zł;
 - wynagrodzenia bezosobowe w kwocie 9 269,82 zł;
 - składki na ubezpieczenia społeczne w kwocie 1 773,45 zł;
 - wynagrodzenia osobowe pracowników w kwocie 1 205,41 zł;
 - zakup materiałów i wyposażenia w kwocie 375,10 zł;
 - składki na Fundusz Pracy oraz Fundusz Solidarnościowy w kwocie 215,32 zł;
 - szkolenia pracowników niebędących członkami korpusu służby cywilnej w kwocie 96,60 zł;
- w rozdziale 75109 Wybory do rad gmin, rad powiatów i sejmików województw, wybory wójtów, burmistrzów i prezydentów miast oraz referenda gminne, powiatowe i wojewódzkie wydatkowano kwotę 5 935,00 zł, co stanowi 83,59% planu rocznego wynoszącego 7 100,00 zł. Niniejsza wartość została wydatkowana na:
 - różne wydatki na rzecz osób fizycznych w kwocie 5 025,00 zł;
 - wynagrodzenia bezosobowe w kwocie 762,26 zł;
 - składki na ubezpieczenia społeczne w kwocie 129,06 zł;
 - składki na Fundusz Pracy oraz Fundusz Solidarnościowy w kwocie 18,68 zł;

Wykres 41: Wydatki bieżące w dziale Urzędy naczelnych organów władzy państwowej, kontroli i ochrony prawa oraz sądownictwa w Gminie Bielice wg rozdziałów w porównaniu do lat 2023-2024.

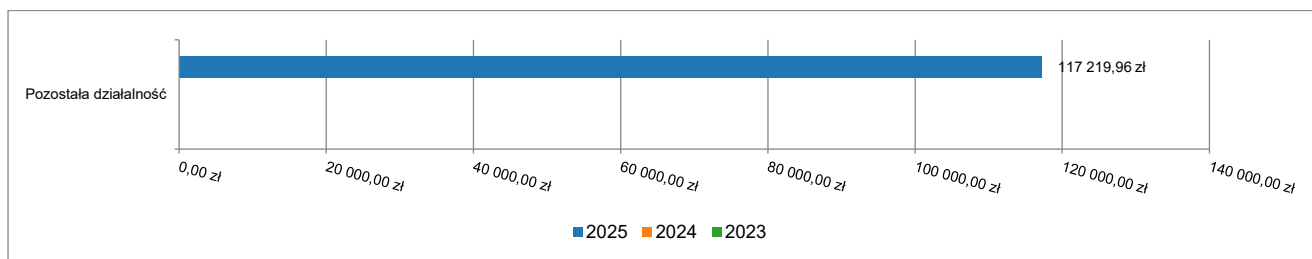


2.7.8. DZIAŁ 752 – OBRONA NARODOWA

Wydatki bieżące w ramach działu zostały zaplanowane w kwocie 120 407,00 zł, zaś zrealizowane w kwocie 117 219,96 zł, w rezultacie stopień realizacji wydatków bieżących wyniósł 97,35%. Środki te przeznaczono następująco:

- w rozdziale 75295 Pozostała działalność wydatkowano kwotę 117 219,96 zł, co stanowi 97,35% planu rocznego wynoszącego 120 407,00 zł. Niniejsza wartość została wydatkowana na:
 - zakup usług remontowych w kwocie 91 499,70 zł;
 - zakup materiałów i wyposażenia w kwocie 25 533,26 zł;
 - różne opłaty i składki w kwocie 187,00 zł;

Wykres 42: Wydatki bieżące w dziale Obrona narodowa w Gminie Bielice wg rozdziałów w porównaniu do lat 2023-2024.

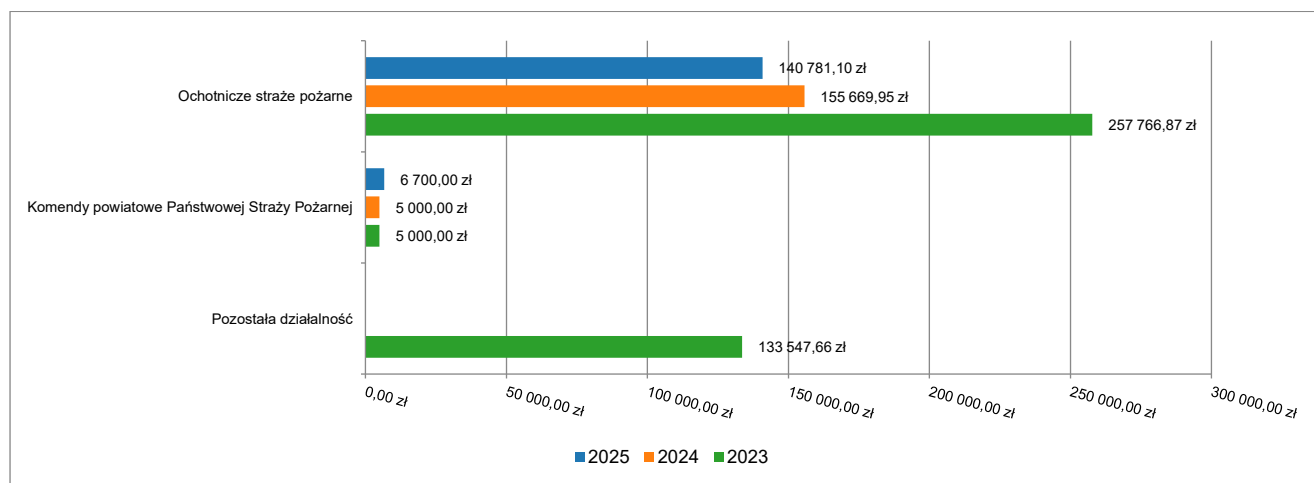


2.7.9. DZIAŁ 754 – BEZPIECZEŃSTWO PUBLICZNE I OCHRONA PRZECIWPOŻAROWA

Wydatki bieżące w ramach działu zostały zaplanowane w kwocie 206 232,91 zł, zaś zrealizowane w kwocie 147 481,10 zł, w rezultacie stopień realizacji wydatków bieżących wyniósł 71,51%. Środki te przeznaczono następująco:

- w rozdziale 75411 Komendy powiatowe Państwowej Straży Pożarnej wydatkowano kwotę 6 700,00 zł, co stanowi 52,76% planu rocznego wynoszącego 12 700,00 zł. Niniejsza wartość została wydatkowana na:
 - wpłaty jednostek na państwowy fundusz celowy w kwocie 6 700,00 zł.
- w rozdziale 75412 Ochotnicze straż pożarne wydatkowano kwotę 140 781,10 zł, co stanowi 72,74% planu rocznego wynoszącego 193 532,91 zł. Niniejsza wartość została wydatkowana na:
 - różne wydatki na rzecz osób fizycznych w kwocie 36 210,00 zł;
 - wynagrodzenia bezosobowe w kwocie 20 400,00 zł;
 - zakup energii w kwocie 19 085,94 zł;
 - różne opłaty i składki w kwocie 14 737,00 zł;
 - zakup materiałów i wyposażenia w kwocie 14 634,63 zł;
 - zakup usług pozostałych w kwocie 8 458,66 zł;
 - zakup usług zdrowotnych w kwocie 7 633,00 zł;
 - dotacja celowa z budżetu na finansowanie lub dofinansowanie zadań zleconych do realizacji stowarzyszeniom w kwocie 6 672,40 zł;
 - zakup usług remontowych w kwocie 5 499,20 zł;
 - wpłaty gmin i powiatów na rzecz innych jednostek samorządu terytorialnego oraz związków gmin, związków powiatowo-gminnych, związków powiatów, związków metropolitalnych na dofinansowanie zadań bieżących w kwocie 5 024,92 zł;
 - składki na ubezpieczenia społeczne w kwocie 1 726,90 zł;
 - zakup środków żywności w kwocie 448,50 zł;
 - składki na Fundusz Pracy oraz Fundusz Solidarnościowy w kwocie 249,95 zł.

Wykres 43: Wydatki bieżące w dziale Bezpieczeństwo publiczne i ochrona przeciwpożarowa w Gminie Bielice wg rozdziałów w porównaniu do lat 2023-2024.

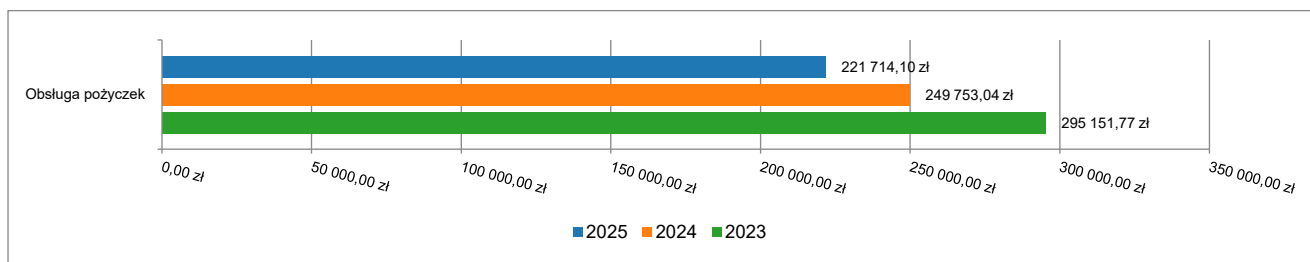


2.7.10. DZIAŁ 757 – OBSŁUGA DŁUGU PUBLICZNEGO

Wydatki bieżące w ramach działu zostały zaplanowane w kwocie 221 911,46 zł, zaś zrealizowane w kwocie 221 714,10 zł, w rezultacie stopień realizacji wydatków bieżących wyniósł 99,91%. Środki te przeznaczone następująco:

- w rozdziale 75702 Obsługa papierów wartościowych, kredytów i pożyczek oraz innych zobowiązań jednostek samorządu terytorialnego zaliczanych do tytułu dłużnego – kredyty i pożyczki wydatkowano kwotę 221 714,10 zł, co stanowi 99,91% planu rocznego wynoszącego 221 911,46 zł. Niniejsza wartość została wydatkowana na:
 - odsetki od zaciągniętej przez jednostkę samorządu terytorialnego pożyczki w kwocie 221 714,10 zł.

Wykres 44: Wydatki bieżące w dziale Obsługa długu publicznego w Gminie Bielice wg rozdziałów w porównaniu do lat 2023-2024.



2.7.11. DZIAŁ 758 – RÓŻNE ROZLICZENIA

Wydatki bieżące w ramach działu zostały zaplanowane w kwocie 66 160,00 zł, zaś zrealizowane w kwocie 0,00 zł, w rezultacie stopień realizacji wydatków bieżących wyniósł 0,00%. Środki te zaplanowano następująco:

- w rozdziale 75818 Rezerwy ogólne i celowe w kwocie 66 160,00 zł;

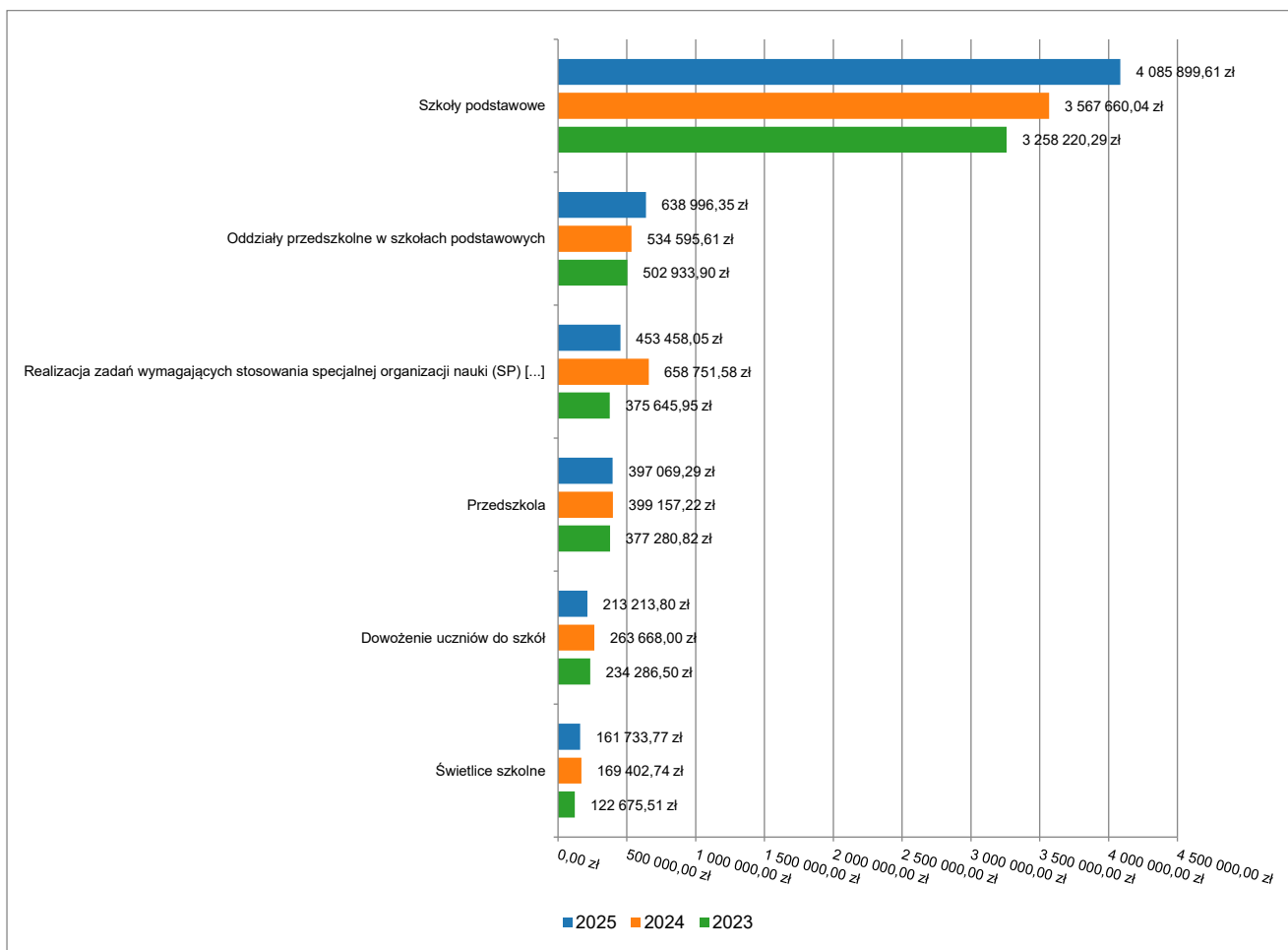
2.7.12. DZIAŁ 801 – OŚWIATA I WYCHOWANIE

Wydatki bieżące w ramach działu zostały zaplanowane w kwocie 6 203 404,47 zł, zaś zrealizowane w kwocie 5 985 718,54 zł, w rezultacie stopień realizacji wydatków bieżących wyniósł 96,49%. Środki te przeznaczono następująco:

- w rozdziale 80101 Szkoły podstawowe wydatkowano kwotę 4 085 899,61 zł, co stanowi 97,79% planu rocznego wynoszącego 4 178 124,15 zł. Niniejsza wartość została wydatkowana na:
 - wynagrodzenia osobowe nauczycieli w kwocie 2 091 154,91 zł;
 - składki na ubezpieczenia społeczne w kwocie 522 613,10 zł;
 - wynagrodzenia osobowe pracowników w kwocie 456 687,16 zł;
 - odpisy na zakładowy fundusz świadczeń socjalnych w kwocie 233 572,83 zł;
 - dodatkowe wynagrodzenie roczne nauczycieli w kwocie 180 055,49 zł;
 - wydatki osobowe niezaliczone do wynagrodzeń w kwocie 177 314,79 zł;
 - zakup energii w kwocie 133 279,81 zł;
 - zakup usług pozostałych w kwocie 83 321,46 zł;
 - składki na Fundusz Pracy oraz Fundusz Solidarnościowy w kwocie 51 663,34 zł;
 - zakup materiałów i wyposażenia w kwocie 43 802,76 zł;
 - dodatkowe wynagrodzenie roczne w kwocie 36 232,48 zł;
 - różne opłaty i składki w kwocie 26 718,00 zł;
 - wynagrodzenia nauczycieli wypłacane w związku z pomocą obywatelom Ukrainy w kwocie 16 840,00 zł;
 - wpłaty na PPK finansowane przez podmiot zatrudniający w kwocie 13 564,27 zł;
 - zakup środków żywności w kwocie 7 000,00 zł;
 - zakup usług zdrowotnych w kwocie 3 480,00 zł;
 - opłaty z tytułu zakupu usług telekomunikacyjnych w kwocie 3 389,21 zł;
 - zakup towarów (w szczególności materiałów, leków, żywności) w związku z pomocą obywatelom Ukrainy w kwocie 3 097,00 zł;
 - zakup środków dydaktycznych i książek w kwocie 949,40 zł;
 - podróże służbowe krajowe w kwocie 588,80 zł;
 - szkolenia pracowników niebędących członkami korpusu służby cywilnej w kwocie 451,80 zł;
 - zakup usług remontowych w kwocie 123,00 zł;
- w rozdziale 80103 Oddziały przedszkolne w szkołach podstawowych wydatkowano kwotę 638 996,35 zł, co stanowi 98,39% planu rocznego wynoszącego 649 479,52 zł. Niniejsza wartość została wydatkowana na:
 - wynagrodzenia osobowe nauczycieli w kwocie 351 787,01 zł;
 - wynagrodzenia osobowe pracowników w kwocie 92 711,51 zł;
 - składki na ubezpieczenia społeczne w kwocie 79 507,05 zł;
 - dodatkowe wynagrodzenie roczne nauczycieli w kwocie 31 602,22 zł;
 - wydatki osobowe niezaliczone do wynagrodzeń w kwocie 24 789,20 zł;
 - zakup usług pozostałych w kwocie 21 856,00 zł;
 - zakup energii w kwocie 17 006,01 zł;

- składki na Fundusz Pracy oraz Fundusz Solidarnościowy w kwocie 7 919,95 zł;
- dodatkowe wynagrodzenie roczne w kwocie 5 426,40 zł;
- zakup środków dydaktycznych i książek w kwocie 2 907,00 zł;
- zakup materiałów i wyposażenia w kwocie 2 351,90 zł;
- zakup środków żywności w kwocie 712,10 zł;
- zakup usług zdrowotnych w kwocie 420,00 zł;
- w rozdziale 80104 Przedszkola wydatkowano kwotę 397 069,29 zł, co stanowi 92,34% planu rocznego wynoszącego 430 000,00 zł. Niniejsza wartość została wydatkowana na:
 - dotacja podmiotowa z budżetu dla niepublicznej jednostki systemu oświaty w kwocie 368 390,62 zł;
 - zakup usług przez jednostki samorządu terytorialnego od innych jednostek samorządu terytorialnego w kwocie 28 678,67 zł.
- w rozdziale 80107 Świetlice szkolne wydatkowano kwotę 161 733,77 zł, co stanowi 87,14% planu rocznego wynoszącego 185 607,73 zł. Niniejsza wartość została wydatkowana na:
 - wynagrodzenia osobowe nauczycieli w kwocie 134 831,58 zł;
 - składki na ubezpieczenia społeczne w kwocie 23 515,82 zł;
 - dodatkowe wynagrodzenie roczne nauczycieli w kwocie 2 915,73 zł;
 - składki na Fundusz Pracy oraz Fundusz Solidarnościowy w kwocie 470,64 zł;
- w rozdziale 80113 Dowożenie uczniów do szkół wydatkowano kwotę 213 213,80 zł, co stanowi 82,01% planu rocznego wynoszącego 260 000,00 zł. Niniejsza wartość została wydatkowana na:
 - zakup usług pozostałych w kwocie 213 213,80 zł.
- w rozdziale 80146 Doksztalcanie i doskonalenie nauczycieli wydatkowano kwotę 14 222,00 zł, co stanowi 56,56% planu rocznego wynoszącego 25 144,00 zł. Niniejsza wartość została wydatkowana na:
 - zakup usług pozostałych w kwocie 14 222,00 zł.
- w rozdziale 80149 Realizacja zadań wymagających stosowania specjalnej organizacji nauki i metod pracy dla dzieci w przedszkolach, oddziałach przedszkolnych w szkołach podstawowych i innych formach wychowania przedszkolnego wydatkowano kwotę 1 141,60 zł, co stanowi 76,11% planu rocznego wynoszącego 1 500,00 zł. Niniejsza wartość została wydatkowana na:
 - zakup środków dydaktycznych i książek w kwocie 1 141,60 zł.
- w rozdziale 80150 Realizacja zadań wymagających stosowania specjalnej organizacji nauki i metod pracy dla dzieci i młodzieży w szkołach podstawowych wydatkowano kwotę 453 458,05 zł, co stanowi 99,98% planu rocznego wynoszącego 453 565,00 zł. Niniejsza wartość została wydatkowana na:
 - wynagrodzenia osobowe nauczycieli w kwocie 342 896,29 zł;
 - wynagrodzenia osobowe pracowników w kwocie 35 959,00 zł;
 - składki na ubezpieczenia społeczne w kwocie 33 100,00 zł;
 - dodatkowe wynagrodzenie roczne nauczycieli w kwocie 9 364,32 zł;
 - zakup energii w kwocie 9 211,19 zł;
 - wydatki osobowe niezaliczone do wynagrodzeń w kwocie 7 453,20 zł;
 - składki na Fundusz Pracy oraz Fundusz Solidarnościowy w kwocie 7 000,00 zł;
 - zakup usług pozostałych w kwocie 4 700,00 zł;
 - zakup materiałów i wyposażenia w kwocie 2 150,00 zł;
 - zakup środków dydaktycznych i książek w kwocie 1 584,20 zł;
 - wpłaty na PPK finansowane przez podmiot zatrudniający w kwocie 39,85 zł;
- w rozdziale 80153 Zapewnienie uczniom prawa do bezpłatnego dostępu do podręczników, materiałów edukacyjnych lub materiałów ćwiczeniowych wydatkowano kwotę 19 984,07 zł, co stanowi 100,00% planu rocznego wynoszącego 19 984,07 zł. Niniejsza wartość została wydatkowana na:
 - inne formy pomocy dla uczniów w kwocie 19 984,07 zł.

Wykres 45: Wydatki bieżące w dziale Oświata i wychowanie w Gminie Bielice wg rozdziałów w porównaniu do lat 2023-2024.

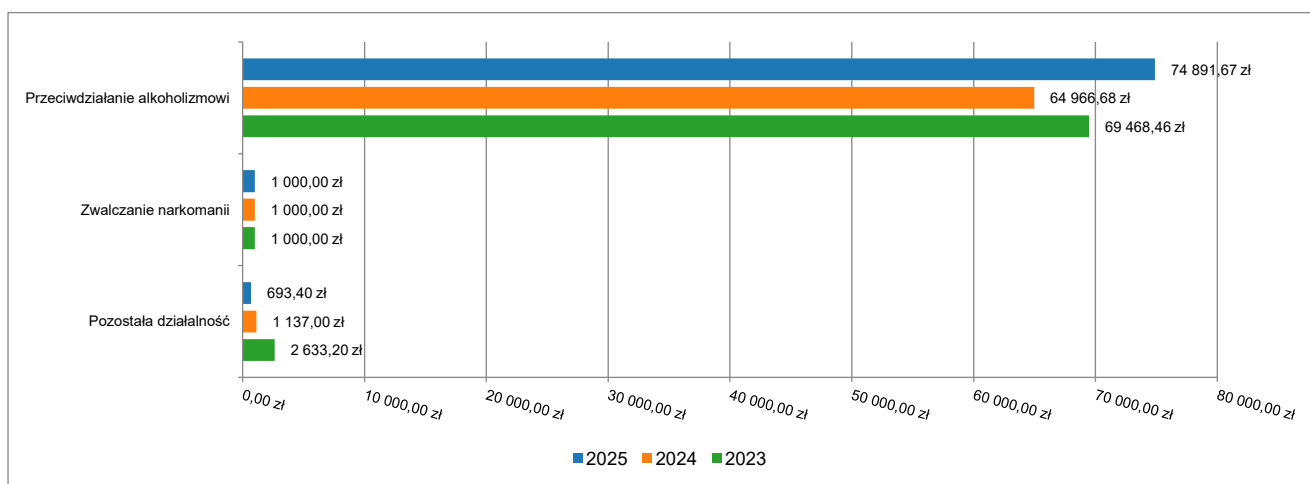


2.7.13. DZIAŁ 851 – OCHRONA ZDROWIA

Wydatki bieżące w ramach działu zostały zaplanowane w kwocie 78 091,67 zł, zaś zrealizowane w kwocie 76 585,07 zł, w rezultacie stopień realizacji wydatków bieżących wyniósł 98,07%. Środki te przeznaczono następująco:

- w rozdziale 85153 Zwalczanie narkomanii wydatkowano kwotę 1 000,00 zł, co stanowi 100,00% planu rocznego wynoszącego 1 000,00 zł. Niniejsza wartość została wydatkowana na:
 - zakup usług pozostałych w kwocie 1 000,00 zł.
- w rozdziale 85154 Przeciwdziałanie alkoholizmowi wydatkowano kwotę 74 891,67 zł, co stanowi 100,00% planu rocznego wynoszącego 74 891,67 zł. Niniejsza wartość została wydatkowana na:
 - zakup usług pozostałych w kwocie 50 912,20 zł;
 - wynagrodzenia bezosobowe w kwocie 15 720,00 zł;
 - zakup materiałów i wyposażenia w kwocie 6 796,85 zł;
 - zakup środków żywności w kwocie 573,90 zł;
 - szkolenia pracowników niebędących członkami korpusu służby cywilnej w kwocie 500,00 zł;
 - koszty postępowania sądowego i prokuratorskiego w kwocie 388,72 zł;
- w rozdziale 85195 Pozostała działalność wydatkowano kwotę 693,40 zł, co stanowi 31,52% planu rocznego wynoszącego 2 200,00 zł. Niniejsza wartość została wydatkowana na:
 - wynagrodzenia bezosobowe w kwocie 540,00 zł;
 - zakup usług pozostałych w kwocie 153,40 zł.

Wykres 46: Wydatki bieżące w dziale Ochrona zdrowia w Gminie Bielice wg rozdziałów w porównaniu do lat 2023-2024.



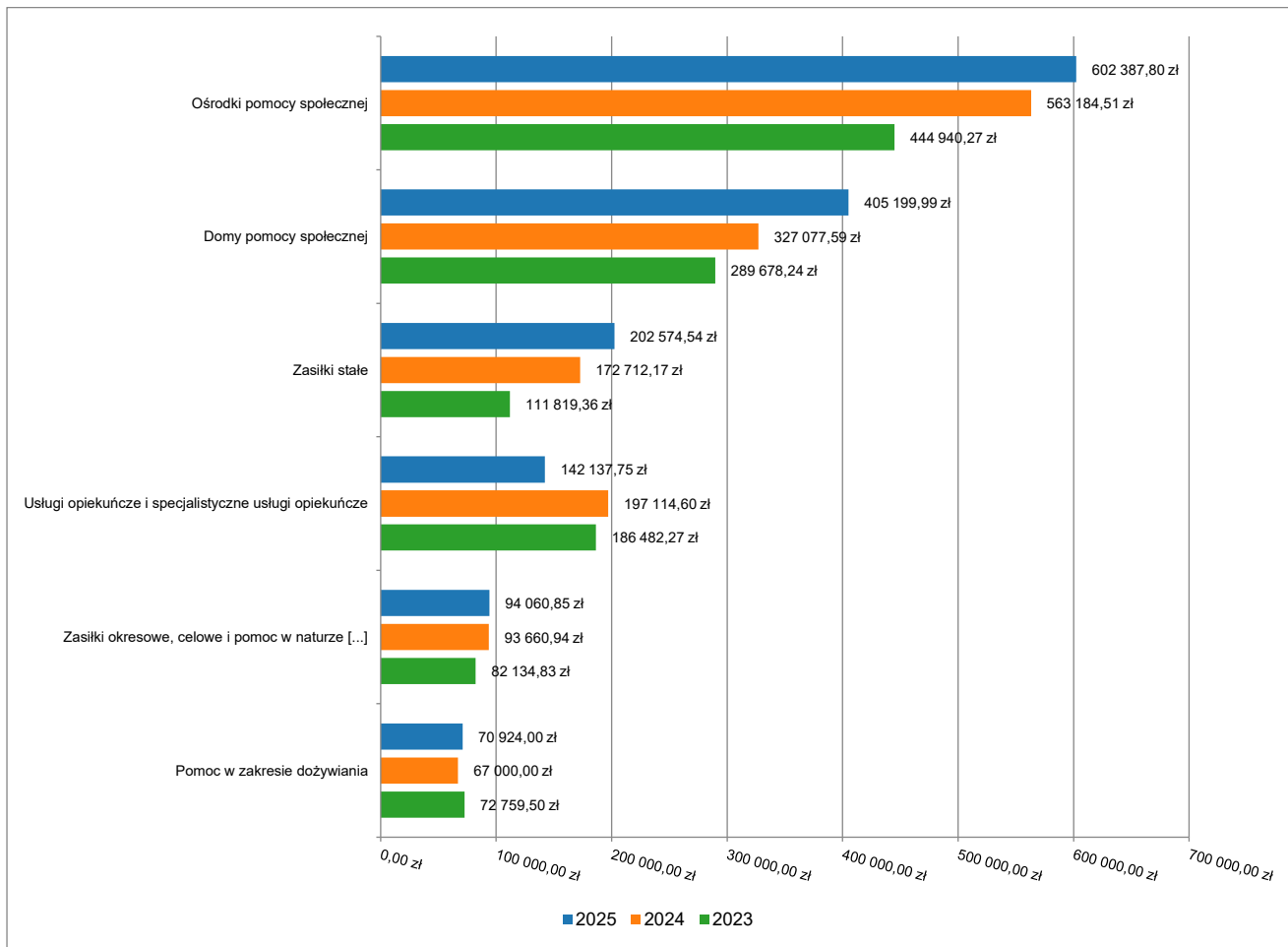
2.7.14. DZIAŁ 852 – POMOC SPOŁECZNA

Wydatki bieżące w ramach działu zostały zaplanowane w kwocie 1 667 859,86 zł, zaś zrealizowane w kwocie 1 553 243,35 zł, w rezultacie stopień realizacji wydatków bieżących wyniósł 93,13%. Środki te przeznaczono następująco:

- w rozdziale 85202 Domy pomocy społecznej wydatkowano kwotę 405 199,99 zł, co stanowi 99,80% planu rocznego wynoszącego 406 000,00 zł. Niniejsza wartość została wydatkowana na:
 - zakup usług przez jednostki samorządu terytorialnego od innych jednostek samorządu terytorialnego w kwocie 405 199,99 zł.
- w rozdziale 85205 Zadania w zakresie przeciwdziałania przemocy domowej wydatkowano kwotę 7 500,35 zł, co stanowi 83,34% planu rocznego wynoszącego 9 000,00 zł. Niniejsza wartość została wydatkowana na:
 - zakup materiałów i wyposażenia w kwocie 6 400,00 zł;
 - zakup środków żywności w kwocie 699,15 zł;
 - zakup usług pozostałych w kwocie 401,20 zł.
- w rozdziale 85213 Składki na ubezpieczenie zdrowotne opłacane za osoby pobierające niektóre świadczenia z pomocy społecznej oraz za osoby uczestniczące w zajęciach w centrum integracji społecznej wydatkowano kwotę 18 231,50 zł, co stanowi 87,32% planu rocznego wynoszącego 20 880,00 zł. Niniejsza wartość została wydatkowana na:
 - składki na ubezpieczenie zdrowotne w kwocie 18 231,50 zł.
- w rozdziale 85214 Zasiłki okresowe, celowe i pomoc w naturze oraz składki na ubezpieczenia emerytalne i rentowe wydatkowano kwotę 94 060,85 zł, co stanowi 81,98% planu rocznego wynoszącego 114 733,00 zł. Niniejsza wartość została wydatkowana na:
 - świadczenia społeczne w kwocie 90 060,85 zł;
 - zakup usług pozostałych w kwocie 2 280,00 zł;
 - zakup materiałów i wyposażenia w kwocie 1 720,00 zł.
- w rozdziale 85215 Dodatki mieszkaniowe zaplanowano 500,00 zł;
- w rozdziale 85216 Zasiłki stałe wydatkowano kwotę 202 574,54 zł, co stanowi 97,17% planu rocznego wynoszącego 208 467,00 zł. Niniejsza wartość została wydatkowana na:
 - świadczenia społeczne w kwocie 202 574,54 zł.
- w rozdziale 85219 Ośrodki pomocy społecznej wydatkowano kwotę 602 387,80 zł, co stanowi 93,92% planu rocznego wynoszącego 641 369,20 zł. Niniejsza wartość została wydatkowana na:
 - wynagrodzenia osobowe pracowników w kwocie 419 182,41 zł;
 - składki na ubezpieczenia społeczne w kwocie 76 086,38 zł;
 - zakup usług pozostałych w kwocie 39 660,67 zł;
 - dodatkowe wynagrodzenie roczne w kwocie 28 908,40 zł;
 - odpisy na zakładowy fundusz świadczeń socjalnych w kwocie 9 531,90 zł;
 - składki na Fundusz Pracy oraz Fundusz Solidarnościowy w kwocie 7 667,33 zł;
 - zakup materiałów i wyposażenia w kwocie 6 489,70 zł;
 - zakup energii w kwocie 5 624,98 zł;
 - podróże służbowe krajowe w kwocie 2 668,42 zł;

- szkolenia pracowników niebędących członkami korpusu służby cywilnej w kwocie 1 700,00 zł;
- wydatki osobowe niezaliczone do wynagrodzeń w kwocie 1 329,98 zł;
- zakup usług remontowych w kwocie 1 100,52 zł;
- zakup środków żywności w kwocie 723,24 zł;
- podatek od nieruchomości w kwocie 685,00 zł;
- opłaty z tytułu zakupu usług telekomunikacyjnych w kwocie 668,87 zł;
- zakup usług zdrowotnych w kwocie 200,00 zł;
- różne opłaty i składki w kwocie 160,00 zł;
- w rozdziale 85228 Usługi opiekuńcze i specjalistyczne usługi opiekuńcze wydatkowano kwotę 142 137,75 zł, co stanowi 76,66% planu rocznego wynoszącego 185 406,36 zł. Niniejsza wartość została wydatkowana na:
 - wynagrodzenia osobowe pracowników w kwocie 98 678,01 zł;
 - składki na ubezpieczenia społeczne w kwocie 17 808,68 zł;
 - wynagrodzenia bezosobowe w kwocie 10 553,00 zł;
 - dodatkowe wynagrodzenie roczne w kwocie 10 493,49 zł;
 - odpisy na zakładowy fundusz świadczeń socjalnych w kwocie 3 659,57 zł;
 - składki na Fundusz Pracy oraz Fundusz Solidarnościowy w kwocie 645,02 zł;
 - wydatki osobowe niezaliczone do wynagrodzeń w kwocie 199,98 zł;
 - zakup usług zdrowotnych w kwocie 100,00 zł.
- w rozdziale 85230 Pomoc w zakresie dożywiania wydatkowano kwotę 70 924,00 zł, co stanowi 100,00% planu rocznego wynoszącego 70 924,00 zł. Niniejsza wartość została wydatkowana na:
 - świadczenia społeczne w kwocie 70 924,00 zł;
- w rozdziale 85295 Pozostała działalność wydatkowano kwotę 10 226,57 zł, co stanowi 96,66% planu rocznego wynoszącego 10 580,30 zł. Niniejsza wartość została wydatkowana na:
 - zakup usług pozostałych w kwocie 5 927,37 zł;
 - świadczenia społeczne wypłacane obywatelom Ukrainy przebywającym na terytorium RP w kwocie 2 152,00 zł;
 - świadczenia społeczne w kwocie 2 147,20 zł.

Wykres 47: Wydatki bieżące w dziale Pomoc społeczna w Gminie Bielice wg rozdziałów w porównaniu do lat 2023-2024.

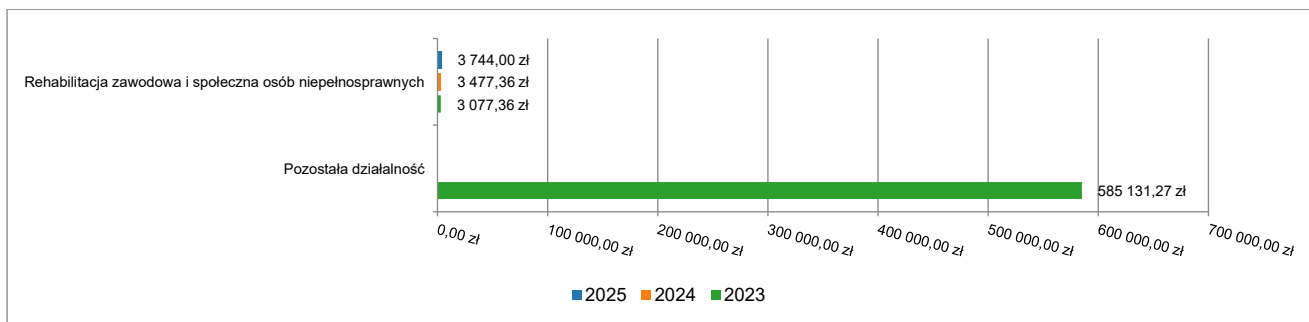


2.7.15. DZIAŁ 853 – POZOSTAŁE ZADANIA W ZAKRESIE POLITYKI SPOŁECZNEJ

Wydatki bieżące w ramach działu zostały zaplanowane w kwocie 3 744,00 zł, zaś zrealizowane w kwocie 3 744,00 zł, w rezultacie stopień realizacji wydatków bieżących wyniósł 100,00%. Środki te przeznaczono następująco:

- w rozdziale 85311 Rehabilitacja zawodowa i społeczna osób niepełnosprawnych wydatkowano kwotę 3 744,00 zł, co stanowi 100,00% planu rocznego wynoszącego 3 744,00 zł. Niniejsza wartość została wydatkowana na:
 - dotacja celowa przekazana dla powiatu na zadania bieżące realizowane na podstawie porozumień (umów) między jednostkami samorządu terytorialnego w kwocie 3 744,00 zł.

Wykres 48: Wydatki bieżące w dziale Pozostałe zadania w zakresie polityki społecznej w Gminie Bielice wg rozdziałów w porównaniu do lat 2023-2024.

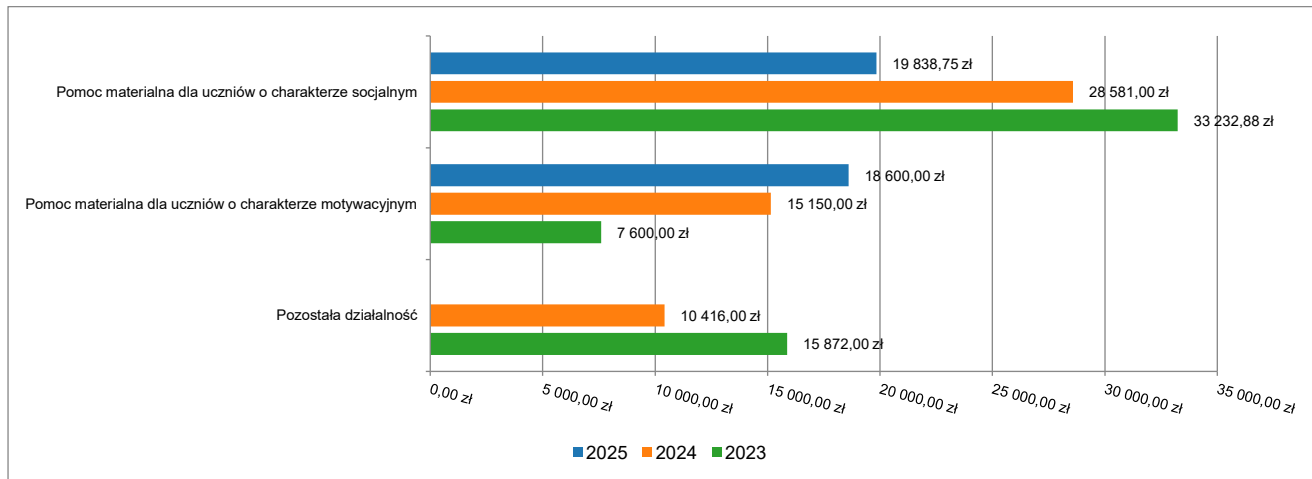


2.7.16. DZIAŁ 854 – EDUKACYJNA OPIEKA WYCHOWAWCZA

Wydatki bieżące w ramach działu zostały zaplanowane w kwocie 43 271,00 zł, zaś zrealizowane w kwocie 38 438,75 zł, w rezultacie stopień realizacji wydatków bieżących wyniósł 88,83%. Środki te przeznaczono następująco:

- w rozdziale 85415 Pomoc materialna dla uczniów o charakterze socjalnym wydatkowano kwotę 19 838,75 zł, co stanowi 86,74% planu rocznego wynoszącego 22 871,00 zł. Niniejsza wartość została wydatkowana na:
 - inne formy pomocy dla uczniów w kwocie 19 838,75 zł.
- w rozdziale 85416 Pomoc materialna dla uczniów o charakterze motywacyjnym wydatkowano kwotę 18 600,00 zł, co stanowi 91,18% planu rocznego wynoszącego 20 400,00 zł. Niniejsza wartość została wydatkowana na:
 - inne formy pomocy dla uczniów w kwocie 18 600,00 zł.

Wykres 49: Wydatki bieżące w dziale Edukacyjna opieka wychowawcza w Gminie Bielice wg rozdziałów w porównaniu do lat 2023-2024.



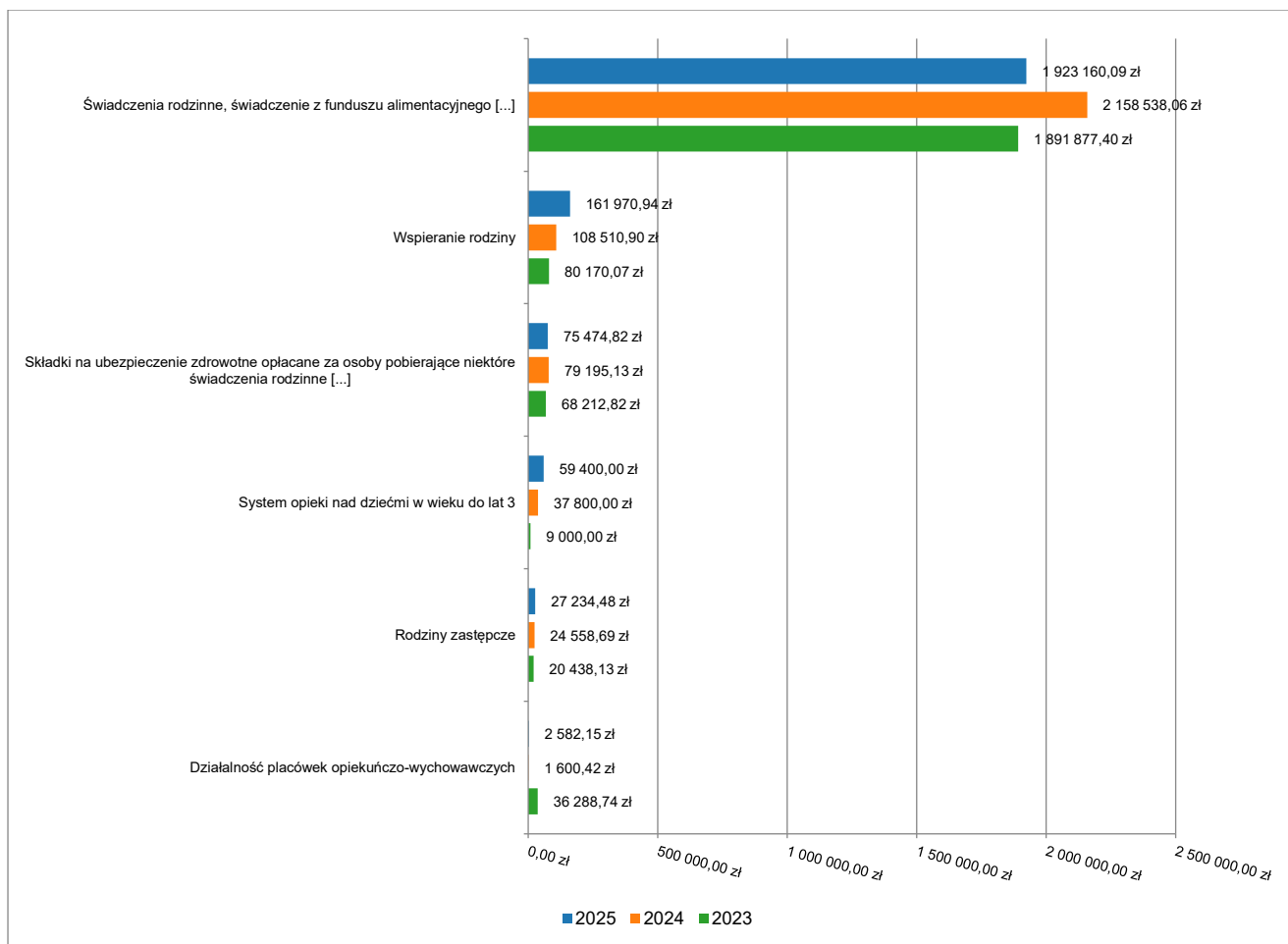
2.7.17. DZIAŁ 855 – RODZINA

Wydatki bieżące w ramach działu zostały zaplanowane w kwocie 2 323 599,77 zł, zaś zrealizowane w kwocie 2 250 876,00 zł, w rezultacie stopień realizacji wydatków bieżących wyniósł 96,87%. Środki te przeznaczono następująco:

- w rozdziale 85502 Świadczenia rodzinne, świadczenie z funduszu alimentacyjnego oraz składki na ubezpieczenia emerytalne i rentowe z ubezpieczenia społecznego wydatkowano kwotę 1 923 160,09 zł, co stanowi 99,11% planu rocznego wynoszącego 1 940 437,14 zł. Niniejsza wartość została wydatkowana na:
 - świadczenia społeczne w kwocie 1 559 164,60 zł;
 - składki na ubezpieczenia społeczne w kwocie 251 759,63 zł;
 - wynagrodzenia osobowe pracowników w kwocie 83 268,58 zł;
 - zakup usług pozostałych w kwocie 13 215,65 zł;
 - dodatkowe wynagrodzenie roczne w kwocie 3 676,86 zł;
 - zakup materiałów i wyposażenia w kwocie 3 000,00 zł;
 - odpisy na zakładowy fundusz świadczeń socjalnych w kwocie 2 723,40 zł;
 - wydatki osobowe niezaliczone do wynagrodzeń w kwocie 2 349,99 zł;
 - zakup energii w kwocie 2 000,00 zł;
 - składki na Fundusz Pracy oraz Fundusz Solidarnościowy w kwocie 1 084,50 zł;
 - szkolenia pracowników niebędących członkami korpusu służby cywilnej w kwocie 500,00 zł;
 - opłaty z tytułu zakupu usług telekomunikacyjnych w kwocie 400,00 zł;
 - zakup usług remontowych w kwocie 16,88 zł;
- w rozdziale 85503 Karta Dużej Rodziny wydatkowano kwotę 74,00 zł, co stanowi 46,54% planu rocznego wynoszącego 159,00 zł. Niniejsza wartość została wydatkowana na:
 - zakup materiałów i wyposażenia w kwocie 74,00 zł.
- w rozdziale 85504 Wspieranie rodziny wydatkowano kwotę 161 970,94 zł, co stanowi 80,40% planu rocznego wynoszącego 201 451,11 zł. Niniejsza wartość została wydatkowana na:
 - wynagrodzenia osobowe pracowników w kwocie 135 294,95 zł;
 - składki na ubezpieczenia społeczne w kwocie 14 887,88 zł;
 - dodatkowe wynagrodzenie roczne w kwocie 5 615,45 zł;
 - odpisy na zakładowy fundusz świadczeń socjalnych w kwocie 2 723,40 zł;
 - podróże służbowe krajowe w kwocie 2 719,39 zł;
 - wydatki osobowe niezaliczone do wynagrodzeń w kwocie 624,99 zł;
 - szkolenia pracowników niebędących członkami korpusu służby cywilnej w kwocie 104,88 zł;

- w rozdziale 85508 Rodziny zastępcze wydatkowano kwotę 27 234,48 zł, co stanowi 95,23% planu rocznego wynoszącego 28 600,00 zł. Niniejsza wartość została wydatkowana na:
 - zakup usług przez jednostki samorządu terytorialnego od innych jednostek samorządu terytorialnego w kwocie 27 234,48 zł.
- w rozdziale 85510 Działalność placówek opiekuńczo-wychowawczych wydatkowano kwotę 2 582,15 zł, co stanowi 71,73% planu rocznego wynoszącego 3 600,00 zł. Niniejsza wartość została wydatkowana na:
 - zakup usług przez jednostki samorządu terytorialnego od innych jednostek samorządu terytorialnego w kwocie 2 582,15 zł.
- w rozdziale 85513 Składki na ubezpieczenie zdrowotne opłacane za osoby pobierające niektóre świadczenia rodzinne oraz za osoby pobierające zasiłki dla opiekunów wydatkowano kwotę 75 474,82 zł, co stanowi 98,82% planu rocznego wynoszącego 76 373,00 zł. Niniejsza wartość została wydatkowana na:
 - składki na ubezpieczenie zdrowotne w kwocie 75 474,82 zł.
- w rozdziale 85516 System opieki nad dziećmi w wieku do lat 3 wydatkowano kwotę 59 400,00 zł, co stanowi 82,50% planu rocznego wynoszącego 72 000,00 zł. Niniejsza wartość została wydatkowana na:
 - dotacja celowa z budżetu na finansowanie lub dofinansowanie zadań zleconych do realizacji pozostałym jednostkom niezaliczonym do sektora finansów publicznych w kwocie 59 400,00 zł.
- w rozdziale 85595 Pozostała działalność wydatkowano kwotę 979,52 zł, co stanowi 100,00% planu rocznego wynoszącego 979,52 zł. Niniejsza wartość została wydatkowana na:
 - świadczenia społeczne wypłacane obywatelom Ukrainy przebywającym na terytorium RP w kwocie 951,00 zł;
 - zakup towarów (w szczególności materiałów, leków, żywności) w związku z pomocą obywatelom Ukrainy w kwocie 28,52 zł.

Wykres 50: Wydatki bieżące w dziale Rodzina w Gminie Bielice wg rozdziałów w porównaniu do lat 2023-2024.

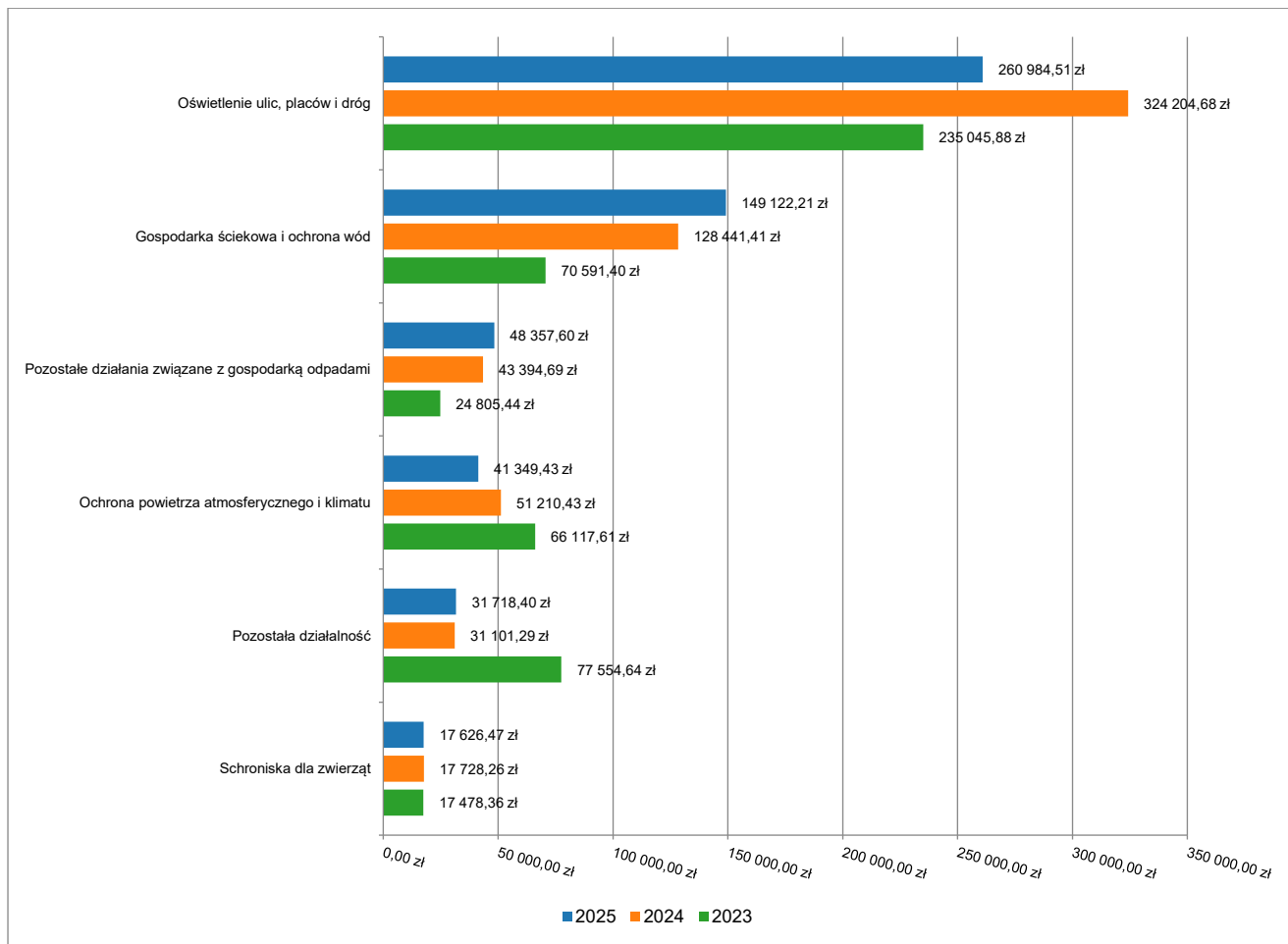


2.7.18. DZIAŁ 900 – GOSPODARKA KOMUNALNA I OCHRONA ŚRODOWISKA

Wydatki bieżące w ramach działu zostały zaplanowane w kwocie 723 240,59 zł, zaś zrealizowane w kwocie 572 430,95 zł, w rezultacie stopień realizacji wydatków bieżących wyniósł 79,15%. Środki te przeznaczono następująco:

- w rozdziale 90001 Gospodarka ściekowa i ochrona wód wydatkowano kwotę 149 122,21 zł, co stanowi 92,48% planu rocznego wynoszącego 161 252,96 zł. Niniejsza wartość została wydatkowana na:
 - zakup usług pozostałych w kwocie 142 436,39 zł;
 - zakup energii w kwocie 4 471,75 zł;
 - zakup materiałów i wyposażenia w kwocie 2 214,07 zł.
- w rozdziale 90004 Utrzymanie zieleni w miastach i gminach wydatkowano kwotę 12 232,47 zł, co stanowi 90,62% planu rocznego wynoszącego 13 497,99 zł. Niniejsza wartość została wydatkowana na:
 - zakup materiałów i wyposażenia w kwocie 12 174,48 zł;
 - zakup usług pozostałych w kwocie 57,99 zł.
- w rozdziale 90005 Ochrona powietrza atmosferycznego i klimatu wydatkowano kwotę 41 349,43 zł, co stanowi 98,83% planu rocznego wynoszącego 41 837,64 zł. Niniejsza wartość została wydatkowana na:
 - wynagrodzenia osobowe pracowników w kwocie 23 480,30 zł;
 - zakup materiałów i wyposażenia w kwocie 10 398,00 zł;
 - składki na ubezpieczenia społeczne w kwocie 3 975,22 zł;
 - zakup usług pozostałych w kwocie 2 920,64 zł;
 - składki na Fundusz Pracy oraz Fundusz Solidarnościowy w kwocie 575,27 zł;
- w rozdziale 90008 Ochrona różnorodności biologicznej i krajobrazu wydatkowano kwotę 9 400,13 zł, co stanowi 85,46% planu rocznego wynoszącego 11 000,00 zł. Niniejsza wartość została wydatkowana na:
 - zakup usług pozostałych w kwocie 9 400,13 zł.
- w rozdziale 90013 Schroniska dla zwierząt wydatkowano kwotę 17 626,47 zł, co stanowi 96,32% planu rocznego wynoszącego 18 300,00 zł. Niniejsza wartość została wydatkowana na:
 - zakup usług pozostałych w kwocie 17 608,90 zł;
 - zakup środków żywności w kwocie 17,57 zł.
- w rozdziale 90015 Oświetlenie ulic, placów i dróg wydatkowano kwotę 260 984,51 zł, co stanowi 74,14% planu rocznego wynoszącego 352 000,00 zł. Niniejsza wartość została wydatkowana na:
 - zakup energii w kwocie 159 211,56 zł;
 - zakup usług pozostałych w kwocie 101 772,95 zł;
- w rozdziale 90019 Wpływy i wydatki związane z gromadzeniem środków z opłat i kar za korzystanie ze środowiska wydatkowano kwotę 1 639,73 zł, co stanowi 65,59% planu rocznego wynoszącego 2 500,00 zł. Niniejsza wartość została wydatkowana na:
 - zakup usług pozostałych w kwocie 1 639,73 zł.
- w rozdziale 90026 Pozostałe działania związane z gospodarką odpadami wydatkowano kwotę 48 357,60 zł, co stanowi 87,76% planu rocznego wynoszącego 55 100,00 zł. Niniejsza wartość została wydatkowana na:
 - kary, odszkodowania i grzywny wypłacane na rzecz osób prawnych i innych jednostek organizacyjnych w kwocie 33 324,00 zł;
 - zakup usług pozostałych w kwocie 15 033,60 zł.
- w rozdziale 90095 Pozostała działalność wydatkowano kwotę 31 718,40 zł, co stanowi 46,82% planu rocznego wynoszącego 67 752,00 zł. Niniejsza wartość została wydatkowana na:
 - zakup usług pozostałych w kwocie 22 112,80 zł;
 - zakup energii w kwocie 4 958,84 zł;
 - zakup materiałów i wyposażenia w kwocie 4 438,76 zł;
 - różne opłaty i składki w kwocie 208,00 zł.

Wykres 51: Wydatki bieżące w dziale Gospodarka komunalna i ochrona środowiska w Gminie Bielice wg rozdziałów w porównaniu do lat 2023-2024.

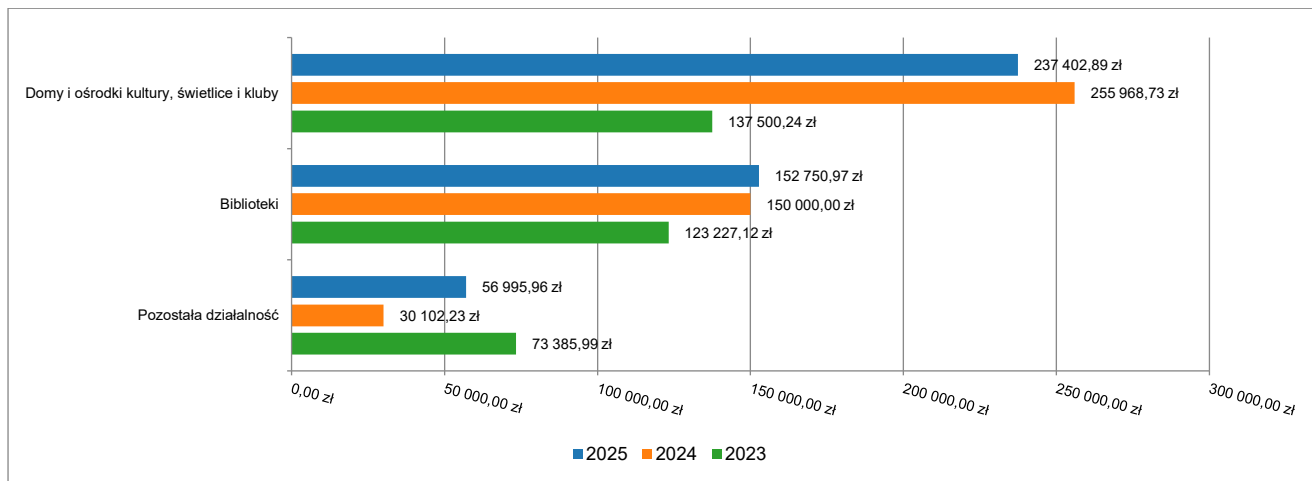


2.7.19. DZIAŁ 921 – KULTURA I OCHRONA DZIEDZICTWA NARODOWEGO

Wydatki bieżące w ramach działu zostały zaplanowane w kwocie 523 059,46 zł, zaś zrealizowane w kwocie 447 149,82 zł, w rezultacie stopień realizacji wydatków bieżących wyniósł 85,49%. Środki te przeznaczono następująco:

- w rozdziale 92109 Domy i ośrodki kultury, świetlice i kluby wydatkowano kwotę 237 402,89 zł, co stanowi 88,49% planu rocznego wynoszącego 268 283,23 zł. Niniejsza wartość została wydatkowana na:
 - zakup materiałów i wyposażenia w kwocie 108 437,82 zł;
 - zakup energii w kwocie 62 166,89 zł;
 - zakup usług pozostałych w kwocie 40 583,51 zł;
 - dotacja celowa z budżetu dla pozostałych jednostek zaliczanych do sektora finansów publicznych w kwocie 26 214,67 zł;
- w rozdziale 92116 Biblioteki wydatkowano kwotę 152 750,97 zł, co stanowi 94,17% planu rocznego wynoszącego 162 200,00 zł. Niniejsza wartość została wydatkowana na:
 - dotacja podmiotowa z budżetu dla samorządowej instytucji kultury w kwocie 152 750,97 zł.
- w rozdziale 92195 Pozostała działalność wydatkowano kwotę 56 995,96 zł, co stanowi 61,57% planu rocznego wynoszącego 92 576,23 zł. Niniejsza wartość została wydatkowana na:
 - zakup usług pozostałych w kwocie 40 263,61 zł;
 - zakup środków żywności w kwocie 9 581,81 zł;
 - wynagrodzenia bezosobowe w kwocie 5 500,00 zł;
 - zakup materiałów i wyposażenia w kwocie 1 650,54 zł;

Wykres 52: Wydatki bieżące w dziale Kultura i ochrona dziedzictwa narodowego w Gminie Bielice wg rozdziałów w porównaniu do lat 2023-2024.

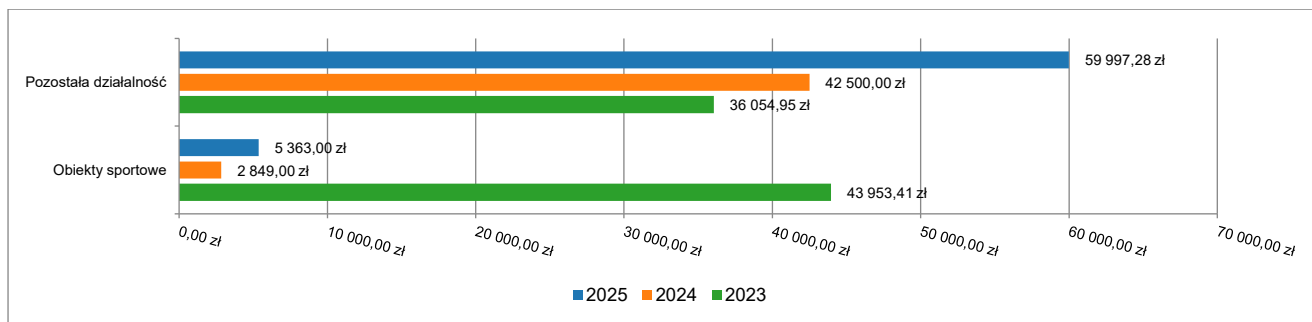


2.7.20. DZIAŁ 926 – KULTURA FIZYCZNA

Wydatki bieżące w ramach działu zostały zaplanowane w kwocie 71 000,00 zł, zaś zrealizowane w kwocie 65 360,28 zł, w rezultacie stopień realizacji wydatków bieżących wyniósł 92,06%. Środki te przeznaczono następująco:

- w rozdziale 92601 Obiekty sportowe wydatkowano kwotę 5 363,00 zł, co stanowi 48,75% planu rocznego wynoszącego 11 000,00 zł. Niniejsza wartość została wydatkowana na:
 - zakup materiałów i wyposażenia w kwocie 5 363,00 zł.
- w rozdziale 92695 Pozostała działalność wydatkowano kwotę 59 997,28 zł, co stanowi 100,00% planu rocznego wynoszącego 60 000,00 zł. Niniejsza wartość została wydatkowana na:
 - dotacja celowa z budżetu jednostki samorządu terytorialnego, udzielone w trybie art. 221 ustawy, na finansowanie lub dofinansowanie zadań zleconych do realizacji organizacjom prowadzącym działalność pożytku publicznego w kwocie 59 997,28 zł.

Wykres 53: Wydatki bieżące w dziale Kultura fizyczna w Gminie Bielice wg rozdziałów w porównaniu do lat 2023-2024.



2.8. WYDATKI MAJĄTKOWE

Wydatki majątkowe Gminy Bielice w 2025 roku zostały wykonane na poziomie 16 069 527,17 zł, tj. w 98,26% w stosunku do planu po zmianach wynoszącego 16 354 666,48 zł. Wartości zrealizowanych w 2025 roku wydatków majątkowych według działów przedstawia tabela poniżej.

Tabela 10: Realizacja planu wydatków majątkowych w 2025 roku w Gminie Bielice wg działów klasyfikacji budżetowej.

Dział	Wyszczególnienie	Plan na 1.01.2025 r. (w zł)	Plan na 31.12.2025 r. (w zł)	Wykonanie (w zł)	Realizacja planu po zmianach (w %)	Udział (w %)
600	Transport i łączność	12 023 994,80	8 714 800,95	8 699 166,90	99,82%	54,13%
900	Gospodarka komunalna i ochrona środowiska	4 734 314,23	4 730 557,75	4 580 552,78	96,83%	28,50%

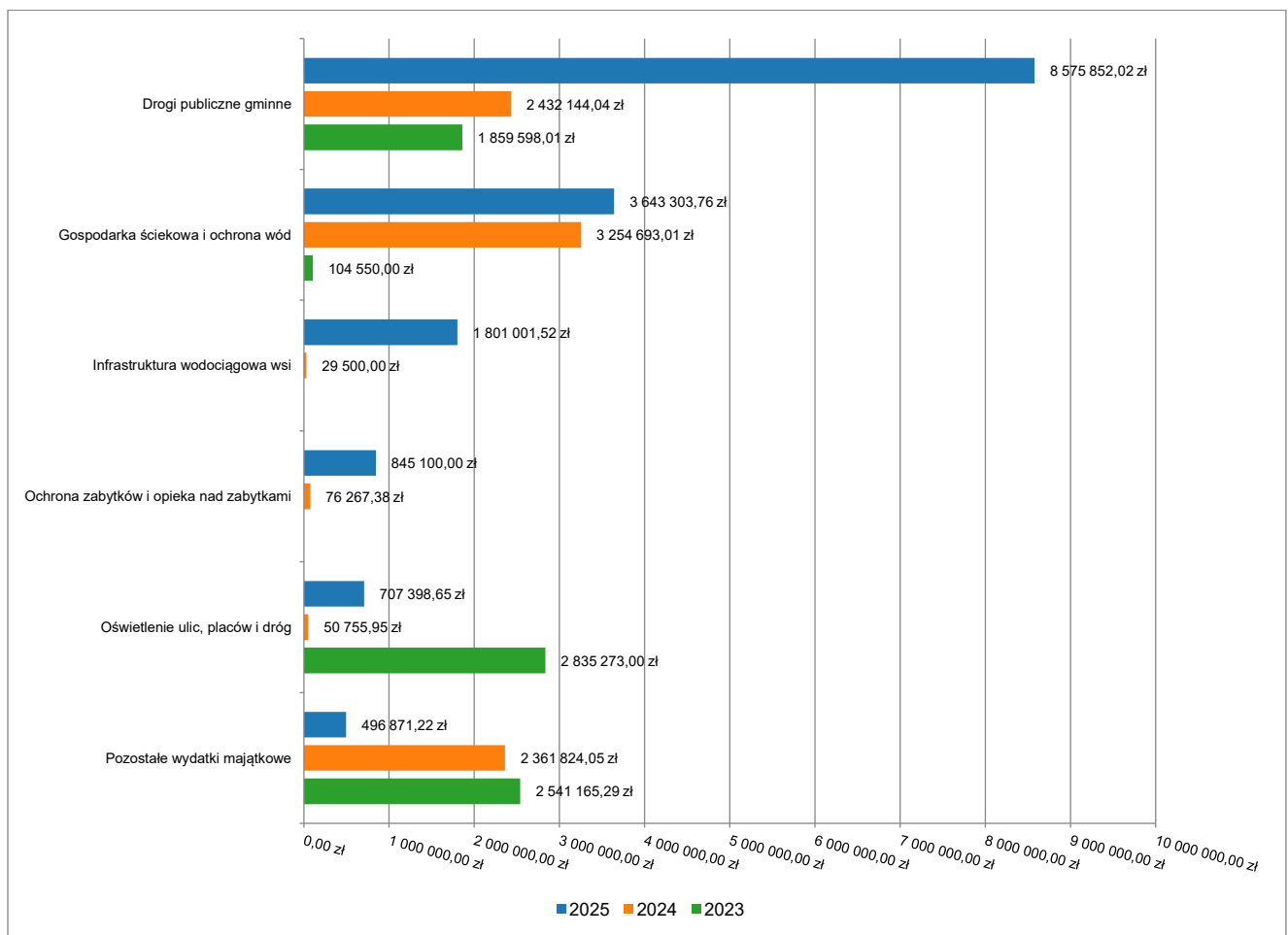
Dział	Wyszczególnienie	Plan na 1.01.2025 r. (w zł)	Plan na 31.12.2025 r. (w zł)	Wykonanie (w zł)	Realizacja planu po zmianach (w %)	Udział (w %)
010	Rolnictwo i łowiectwo	1 205 800,00	1 807 800,02	1 801 001,52	99,62%	11,21%
921	Kultura i ochrona dziedzictwa narodowego	845 100,00	845 100,00	845 100,00	100,00%	5,26%
752	Obrona narodowa	0,00	110 000,00	106 609,25	96,92%	0,66%
700	Gospodarka mieszkaniowa	0,00	27 675,00	27 675,00	100,00%	0,17%
754	Bezpieczeństwo publiczne i ochrona przeciwpożarowa	0,00	9 421,72	9 421,72	100,00%	0,06%
710	Działalność usługowa	0,00	18 000,00	0,00	0,00%	0,00%
750	Administracja publiczna	158 291,00	0,00	0,00	-	0,00%
758	Różne rozliczenia	0,00	91 311,04	0,00	0,00%	0,00%
926	Kultura fizyczna	20 000,00	0,00	0,00	-	0,00%
	Razem wydatki majątkowe	18 987 500,03	16 354 666,48	16 069 527,17	98,26%	100,00%

Tabela 11: Realizacja planu zadań inwestycyjnych w 2025 roku w Gminie Bielice.

Dział	Rozdział	Wyszczególnienie	Plan na 1.01.2025 r. (w zł)	Plan na 31.12.2025 r. (w zł)	Wykonanie (w zł)	Realizacja planu po zmianach (w %)	Udział (w %)
010	01043	Przebudowa sieci wodociągowej wraz z wykonaniem przyłączy w miejscowości Linie	1 205 800,00	1 807 800,02	1 801 001,52	99,62	11,21
600	60013	Zakup i montaż wiat przystankowych w sołectwie Będgoszcz	0,00	20 002,26	20 002,26	100,00	0,12
600	60013	Zakup i montaż wiat przystankowych w sołectwie Chabówko	0,00	20 002,26	20 002,26	100,00	0,12
600	60016	Budowa wjazdu do świetlicy w Babinku	18 500,00	18 500,00	18 494,41	99,97	0,12
600	60016	Poprawa bezpieczeństwa drogowego w Gminie Bielice	3 660 000,00	184 550,00	172 195,67	93,31	1,07
600	60016	Przebudowa dróg gminnych na terenie Gminy Bielice	1 980 245,27	1 980 245,27	1 980 245,26	100,00	12,32
600	60016	Przebudowa dróg na terenie Gminy Bielice	6 365 249,53	6 378 277,20	6 375 445,88	99,96	39,67
600	60016	Wykonanie projektów na przebudowę dróg gminnych na terenie Gminy Bielice	0,00	29 470,80	29 470,80	100,00	0,18
600	60017	Przebudowa drogi gminnej na dz. ewid. 247/1 w m. Nowe Chrapowo	0,00	83 753,16	83 310,36	99,47	0,52
700	70007	Budowa kominów w lokalach komunalnych Nowe Linie 29	0,00	27 675,00	27 675,00	100,00	0,17
710	71035	Program do administracji cmentarzami na terenie Gminy Bielice	0,00	18 000,00	0,00	0,00	0,00
750	75023	Cyberbezpieczny samorząd Gminy Bielice	158 291,00	0,00	0,00	0,00	0,00
752	75295	Program Ochrony Ludności i Obrony Cywilnej	0,00	110 000,00	106 609,25	96,92	0,66
754	75412	Wsparcie jednostek Ochotniczych Straży Pożarnych województwa zachodniopomorskiego w usuwaniu skutków zmian klimatycznych	0,00	9 421,72	9 421,72	100,00	0,06
758	75818	Rezerwa na wydatki inwestycyjne	0,00	91 311,04	0,00	0,00	0,00
900	90001	Budowa systemu kanalizacji sanitarnej grawitacyjno - tłocznej w miejscowości Swochowo	3 663 425,16	3 675 925,16	3 643 303,76	99,11	22,67
900	90005	Wydatki inwestycyjne w ramach programu "Ciepłe mieszkanie"	280 157,00	189 814,52	73 471,52	38,71	0,46
900	90015	Lampa solarna Sołectwo Nowe Linie	12 000,00	12 000,00	11 998,65	99,99	0,07

Dział	Rozdział	Wyszczególnienie	Plan na 1.01.2025 r. (w zł)	Plan na 31.12.2025 r. (w zł)	Wykonanie (w zł)	Realizacja planu po zmianach (w %)	Udział (w %)
900	90015	Modernizacja infrastruktury oświetleniowej na terenie Gminy Bielice	695 400,00	695 400,00	695 400,00	100,00	4,33
900	90026	budowa Eco Punkt ZGDO	0,00	26 400,00	26 375,80	99,91	0,17
900	90095	Wiata integracyjna Sołectwo Parsów	30 000,00	30 000,00	29 827,50	99,43	0,19
900	90095	Wykonanie projektu oraz zagospodarowanie terenu na części działki 66/10 obr. Chabówko	0,00	13 000,00	12 998,31	99,99	0,08
900	90095	Zagospodarowanie terenu rekreacyjno wypoczynkowego Sołectwo Linie	35 342,62	35 342,62	35 342,34	100,00	0,22
900	90095	Zagospodarowanie terenu rekreacyjno wypoczynkowego Sołectwo Stare Chrapowo	17 989,45	17 989,45	17 148,90	95,33	0,11
900	90095	Zakup przyczepy ciągnikowej	0,00	34 686,00	34 686,00	100,00	0,22
921	92120	Wykonanie prac konserwatorskich, restauratorskich i robót budowlanych przy cmentarzach na terenie Gminy Bielice	845 100,00	845 100,00	845 100,00	100,00	5,26
926	92601	Projekt boiska Sołectwo Bielice	20 000,00	0,00	0,00	0,00	0,00
		Razem wydatki inwestycyjne	18 987 500,03	16 354 666,48	16 069 527,17	98,26	100,00

Wykres 54: Wydatki majątkowe budżetu Gminy Bielice w 2025 roku wg rozdziałów w porównaniu do lat 2023-2024.

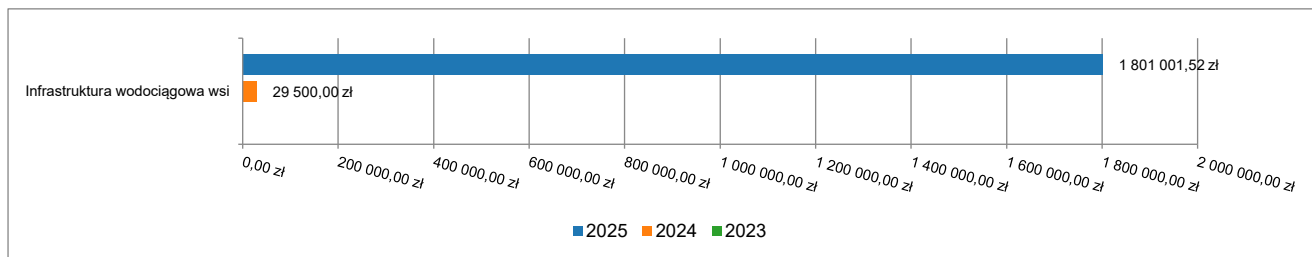


2.8.1. DZIAŁ 010 – ROLNICTWO I ŁOWIECTWO

Wydatki majątkowe w ramach działu zostały zaplanowane w kwocie 1 807 800,02 zł, zaś zrealizowane w kwocie 1 801 001,52 zł, w rezultacie stopień realizacji wydatków majątkowych wyniósł 99,62%. Środki te przeznaczono następująco:

- w rozdziale 01043 Infrastruktura wodociągowa wsi wydatkowano kwotę 1 801 001,52 zł, co stanowi 99,62% planu rocznego wynoszącego 1 807 800,02 zł. Niniejsza wartość została wydatkowana na:
 - wydatki jednostek poniesione ze środków z Rządowego Funduszu Polski Ład: Program Inwestycji Strategicznych na realizację zadań inwestycyjnych w kwocie 1 682 260,00 zł;
 - wydatki inwestycyjne jednostek budżetowych w kwocie 118 741,52 zł.

Wykres 55: Wydatki majątkowe w dziale Rolnictwo i łowiectwo w Gminie Bielice wg rozdziałów w porównaniu do lat 2023-2024.

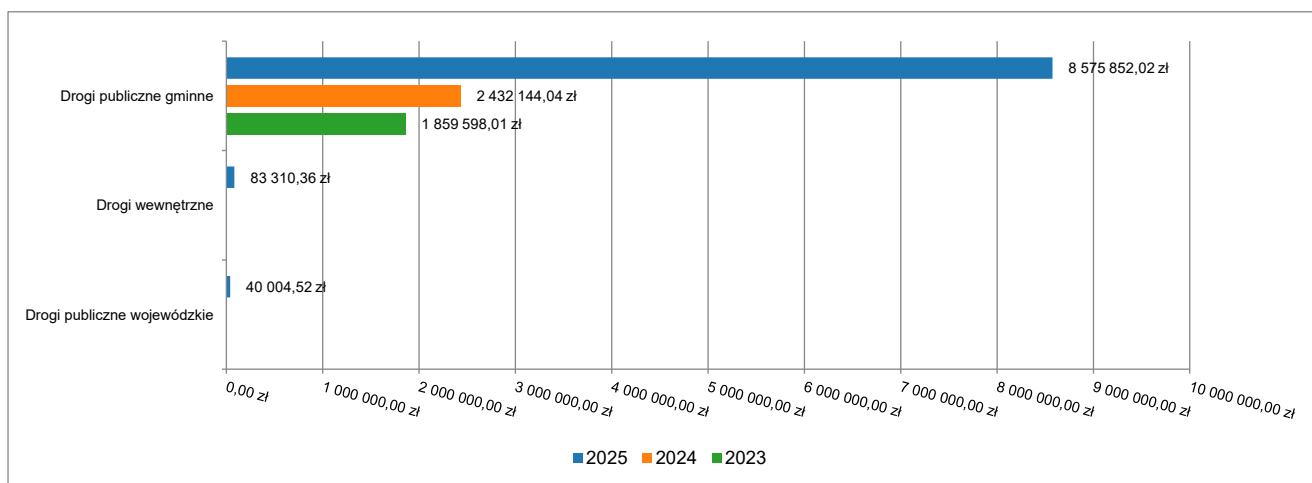


2.8.2. DZIAŁ 600 – TRANSPORT I ŁĄCZNOŚĆ

Wydatki majątkowe w ramach działu zostały zaplanowane w kwocie 8 714 800,95 zł, zaś zrealizowane w kwocie 8 699 166,90 zł, w rezultacie stopień realizacji wydatków majątkowych wyniósł 99,82%. Środki te przeznaczono następująco:

- w rozdziale 60013 Drogi publiczne wojewódzkie wydatkowano kwotę 40 004,52 zł, co stanowi 100,00% planu rocznego wynoszącego 40 004,52 zł. Niniejsza wartość została wydatkowana na:
 - wydatki inwestycyjne jednostek budżetowych w kwocie 40 004,52 zł.
- w rozdziale 60016 Drogi publiczne gminne wydatkowano kwotę 8 575 852,02 zł, co stanowi 99,82% planu rocznego wynoszącego 8 591 043,27 zł. Niniejsza wartość została wydatkowana na:
 - wydatki jednostek poniesione ze środków z Rządowego Funduszu Polski Ład: Program Inwestycji Strategicznych na realizację zadań inwestycyjnych w kwocie 7 798 397,97 zł;
 - wydatki inwestycyjne jednostek budżetowych w kwocie 777 454,05 zł.
- w rozdziale 60017 Drogi wewnętrzne wydatkowano kwotę 83 310,36 zł, co stanowi 99,47% planu rocznego wynoszącego 83 753,16 zł. Niniejsza wartość została wydatkowana na:
 - wydatki inwestycyjne jednostek budżetowych w kwocie 83 310,36 zł.

Wykres 56: Wydatki majątkowe w dziale Transport i łączność w Gminie Bielice wg rozdziałów w porównaniu do lat 2023-2024.

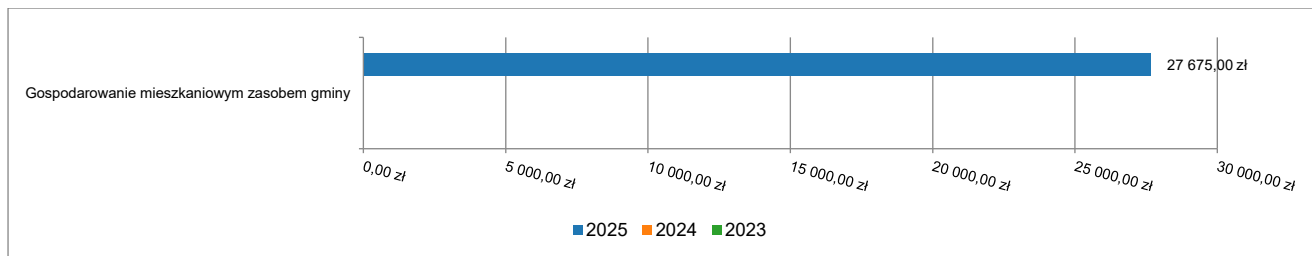


2.8.3. DZIAŁ 700 – GOSPODARKA MIESZKANIOWA

Wydatki majątkowe w ramach działu zostały zaplanowane w kwocie 27 675,00 zł, zaś zrealizowane w kwocie 27 675,00 zł, w rezultacie stopień realizacji wydatków majątkowych wyniósł 100,00%. Środki te przeznaczono następująco:

- w rozdziale 70007 Gospodarowanie mieszkaniowym zasobem gminy wydatkowano kwotę 27 675,00 zł, co stanowi 100,00% planu rocznego wynoszącego 27 675,00 zł. Niniejsza wartość została wydatkowana na:
 - wydatki inwestycyjne jednostek budżetowych w kwocie 27 675,00 zł.

Wykres 57: Wydatki majątkowe w dziale Gospodarka mieszkaniowa w Gminie Bielice wg rozdziałów w porównaniu do lat 2023-2024.

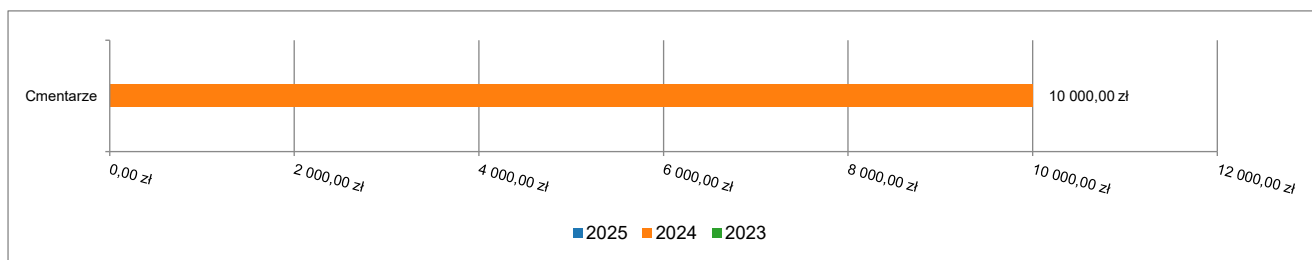


2.8.4. DZIAŁ 710 – DZIAŁALNOŚĆ USŁUGOWA

Wydatki majątkowe w ramach działu zostały zaplanowane w kwocie 18 000,00 zł, zaś zrealizowane w kwocie 0,00 zł, w rezultacie stopień realizacji wydatków majątkowych wyniósł 0,00%. Środki te zaplanowano następująco:

- w rozdziale 71035 Cmentarze w kwocie 18 000,00 zł;

Wykres 58: Wydatki majątkowe w dziale Działalność usługowa w Gminie Bielice wg rozdziałów w porównaniu do lat 2023-2024.

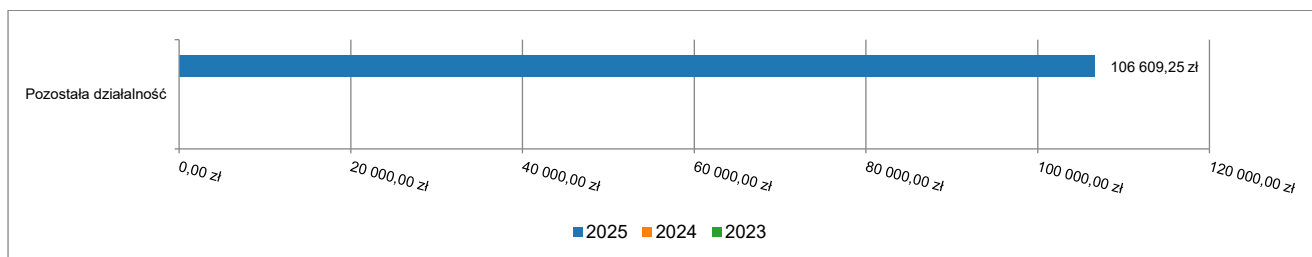


2.8.5. DZIAŁ 752 – OBRONA NARODOWA

Wydatki majątkowe w ramach działu zostały zaplanowane w kwocie 110 000,00 zł, zaś zrealizowane w kwocie 106 609,25 zł, w rezultacie stopień realizacji wydatków majątkowych wyniósł 96,92%. Środki te przeznaczono następująco:

- w rozdziale 75295 Pozostała działalność wydatkowano kwotę 106 609,25 zł, co stanowi 96,92% planu rocznego wynoszącego 110 000,00 zł. Niniejsza wartość została wydatkowana na:
 - wydatki na zakupy inwestycyjne jednostek budżetowych w kwocie 106 609,25 zł.

Wykres 59: Wydatki majątkowe w dziale Obrona narodowa w Gminie Bielice wg rozdziałów w porównaniu do lat 2023-2024.

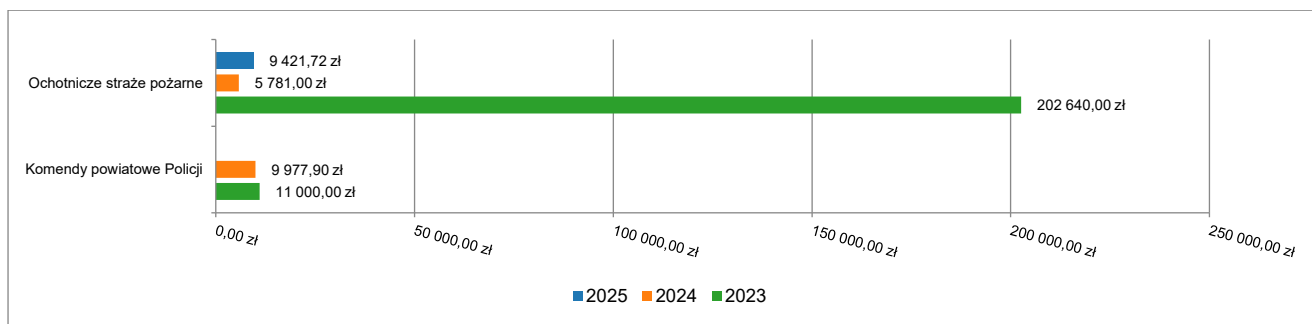


2.8.6. DZIAŁ 754 – BEZPIECZEŃSTWO PUBLICZNE I OCHRONA PRZECIWOPOŻAROWA

Wydatki majątkowe w ramach działu zostały zaplanowane w kwocie 9 421,72 zł, zaś zrealizowane w kwocie 9 421,72 zł, w rezultacie stopień realizacji wydatków majątkowych wyniósł 100,00%. Środki te przeznaczono następująco:

- w rozdziale 75412 Ochotnicze straże pożarne wydatkowano kwotę 9 421,72 zł, co stanowi 100,00% planu rocznego wynoszącego 9 421,72 zł. Niniejsza wartość została wydatkowana na:
 - wpłaty gmin i powiatów na rzecz innych jednostek samorządu terytorialnego oraz związków gmin, związków powiatowo-gminnych lub związków powiatów na dofinansowanie zadań inwestycyjnych i zakupów inwestycyjnych w kwocie 9 421,72 zł.

Wykres 60: Wydatki majątkowe w dziale Bezpieczeństwo publiczne i ochrona przeciwpożarowa w Gminie Bielice wg rozdziałów w porównaniu do lat 2023-2024.



2.8.7. DZIAŁ 758 – RÓŻNE ROZLICZENIA

Wydatki majątkowe w ramach działu zostały zaplanowane w kwocie 91 311,04 zł, zaś zrealizowane w kwocie 0,00 zł, w rezultacie stopień realizacji wydatków majątkowych wyniósł 0,00%. Środki te zaplanowano następująco:

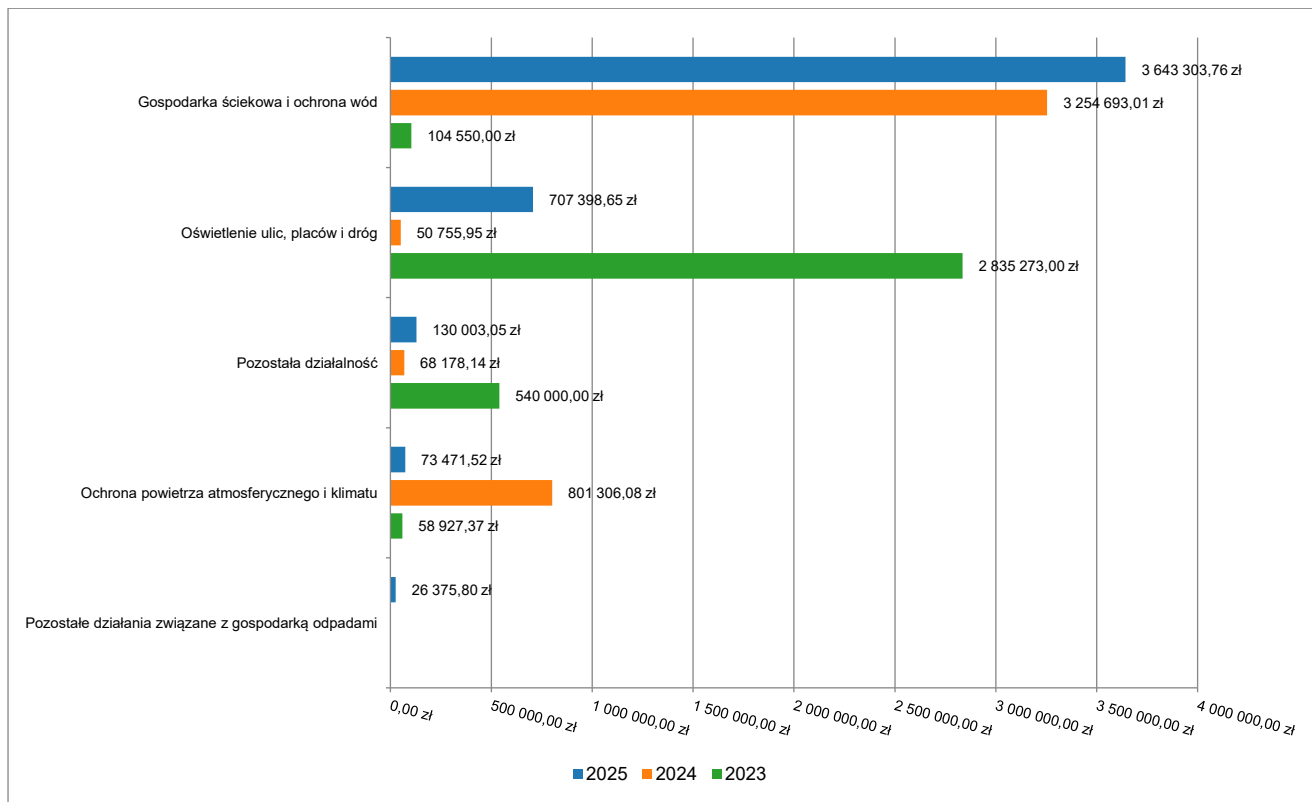
- w rozdziale 75818 Rezerwy ogólne i celowe w kwocie 91 311,04 zł;

2.8.8. DZIAŁ 900 – GOSPODARKA KOMUNALNA I OCHRONA ŚRODOWISKA

Wydatki majątkowe w ramach działu zostały zaplanowane w kwocie 4 730 557,75 zł, zaś zrealizowane w kwocie 4 580 552,78 zł, w rezultacie stopień realizacji wydatków majątkowych wyniósł 96,83%. Środki te przeznaczono następująco:

- w rozdziale 90001 Gospodarka ściekowa i ochrona wód wydatkowano kwotę 3 643 303,76 zł, co stanowi 99,11% planu rocznego wynoszącego 3 675 925,16 zł. Niniejsza wartość została wydatkowana na:
 - wydatki inwestycyjne jednostek budżetowych w kwocie 1 986 303,76 zł;
 - wydatki jednostek na zadania inwestycyjne realizowane ze środków otrzymanych z Rządowego Funduszu Inwestycji Lokalnych w kwocie 1 657 000,00 zł.
- w rozdziale 90005 Ochrona powietrza atmosferycznego i klimatu wydatkowano kwotę 73 471,52 zł, co stanowi 38,71% planu rocznego wynoszącego 189 814,52 zł. Niniejsza wartość została wydatkowana na:
 - dotację celową z budżetu na finansowanie lub dofinansowanie kosztów realizacji inwestycji i zakupów inwestycyjnych jednostek nie zaliczanych do sektora finansów publicznych w kwocie 73 471,52 zł.
- w rozdziale 90015 Oświetlenie ulic, placów i dróg wydatkowano kwotę 707 398,65 zł, co stanowi 100,00% planu rocznego wynoszącego 707 400,00 zł. Niniejsza wartość została wydatkowana na:
 - wydatki jednostek poniesione ze środków z Rządowego Funduszu Polski Ład: Program Inwestycji Strategicznych na realizację zadań inwestycyjnych w kwocie 556 320,00 zł;
 - wydatki inwestycyjne jednostek budżetowych w kwocie 151 078,65 zł.
- w rozdziale 90026 Pozostałe działania związane z gospodarką odpadami wydatkowano kwotę 26 375,80 zł, co stanowi 99,91% planu rocznego wynoszącego 26 400,00 zł. Niniejsza wartość została wydatkowana na:
 - wydatki inwestycyjne jednostek budżetowych w kwocie 26 375,80 zł.
- w rozdziale 90095 Pozostała działalność wydatkowano kwotę 130 003,05 zł, co stanowi 99,23% planu rocznego wynoszącego 131 018,07 zł. Niniejsza wartość została wydatkowana na:
 - wydatki inwestycyjne jednostek budżetowych w kwocie 95 317,05 zł;
 - wydatki na zakupy inwestycyjne jednostek budżetowych w kwocie 34 686,00 zł.

Wykres 61: Wydatki majątkowe w dziale Gospodarka komunalna i ochrona środowiska w Gminie Bielice wg rozdziałów w porównaniu do lat 2023-2024.

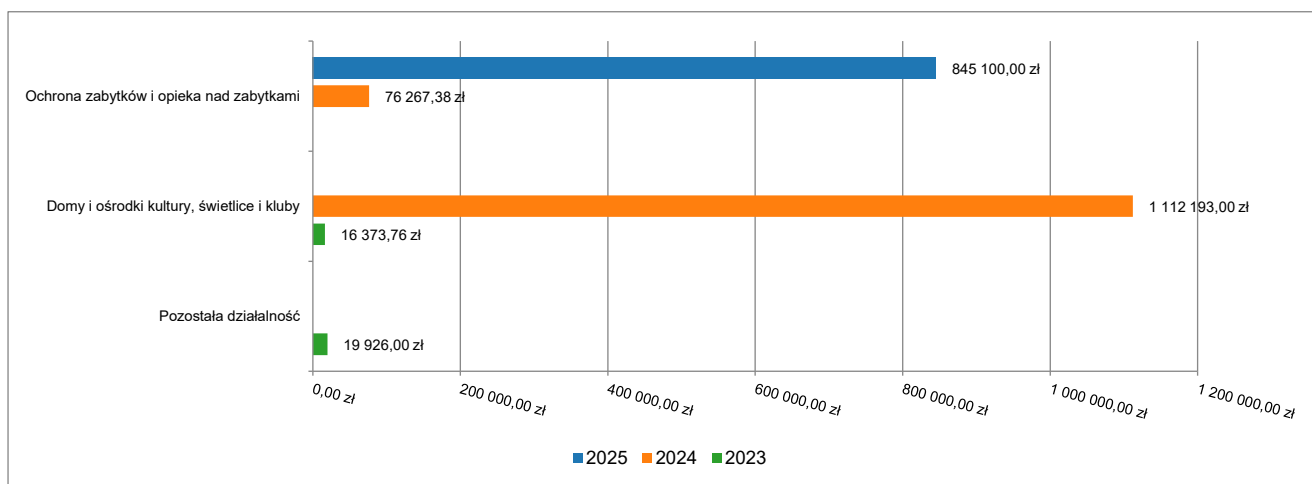


2.8.9. DZIAŁ 921 – KULTURA I OCHRONA DZIEDZICTWA NARODOWEGO

Wydatki majątkowe w ramach działu zostały zaplanowane w kwocie 845 100,00 zł, zaś zrealizowane w kwocie 845 100,00 zł, w rezultacie stopień realizacji wydatków majątkowych wyniósł 100,00%. Środki te przeznaczono następująco:

- w rozdziale 92120 Ochrona zabytków i opieka nad zabytkami wydatkowano kwotę 845 100,00 zł, co stanowi 100,00% planu rocznego wynoszącego 845 100,00 zł. Niniejsza wartość została wydatkowana na:
 - wydatki inwestycyjne dotyczące obiektów zabytkowych będących w użytkowaniu jednostek budżetowych w kwocie 845 100,00 zł.

Wykres 62: Wydatki majątkowe w dziale Kultura i ochrona dziedzictwa narodowego w Gminie Bielice wg rozdziałów w porównaniu do lat 2023-2024.



2.9. PRZYCHODY

Przychody w 2025 roku zrealizowano w łącznej kwocie 8 941 823,32 zł, (co stanowi 228,36% planu), w tym:

- niewykorzystane środki pieniężne, o których mowa w art. 217 ust. 2 pkt 8 ustawy o finansach publicznych – 3 273 523,93 zł;
- wolne środki, o których mowa w art. 217 ust. 2 pkt 6 ustawy o finansach publicznych – 5 668 299,39 zł.

2.10. ROZCHODY

Rozchody w 2025 roku zrealizowano w łącznej kwocie 450 000,00 zł (co stanowi 100,00% planu), w tym:

- Spłaty pożyczki – 450 000,00 zł.

Tabela 12: Zmiana stanu zadłużenia na koniec 2025 roku w Gminie Bielice.

Wyszczególnienie	Wartości
Przychody z tytułu kredytów, pożyczek i emisji papierów wartościowych	0,00
Rozchody z tytułu spłaty kredytów, pożyczek i wykup papierów wartościowych	450 000,00
Spadek zadłużenia na koniec roku	450 000,00

3. Dane tabelaryczne

3.1. WYKONANIE DOCHODÓW

Tabela 13: Wykonanie dochodów budżetu Gminy Bielice za 2025 rok

Dział	Rozdział	Paragraf	Wyszczególnienie	Plan na 1.01.2025	Plan na 31.12.2025	Wykonanie na 31.12.2025	Wykonanie planu w %
010			Rolnictwo i łowiectwo	1 161 760,00	2 427 608,45	2 418 078,25	99,61%
	01043		Infrastruktura wodociągowa wsi	1 121 760,00	1 682 260,00	1 682 260,00	100,00%
		6370	Środki otrzymane z Rządowego Funduszu Polski Ład: Program Inwestycji Strategicznych na realizację zadań inwestycyjnych	1 121 760,00	1 682 260,00	1 682 260,00	100,00%
	01095		Pozostała działalność	40 000,00	745 348,45	735 818,25	98,72%
		0750	Wpływy z najmu i dzierżawy składników majątkowych Skarbu Państwa, jednostek samorządu terytorialnego lub innych jednostek zaliczanych do sektora finansów publicznych oraz innych umów o podobnym charakterze	40 000,00	40 000,00	30 469,80	76,17%
		2010	Dotacja celowa otrzymana z budżetu państwa na realizację zadań bieżących z zakresu administracji rządowej oraz innych zadań zleconych gminie (związkom gmin, związkom powiatowo-gminnym) ustawami	0,00	705 348,45	705 348,45	100,00%
600			Transport i łączność	11 459 961,97	8 069 961,97	8 055 479,47	99,82%
	60004		Lokalny transport zbiorowy	141 564,00	141 564,00	141 564,00	100,00%
		2170	Środki otrzymane z państwowych funduszy celowych na realizację zadań bieżących jednostek sektora finansów publicznych	141 564,00	141 564,00	141 564,00	100,00%
	60013		Drogi publiczne wojewódzkie	0,00	40 000,00	40 000,00	100,00%
		6300	Dotacja celowa otrzymana z tytułu pomocy finansowej udzielanej między jednostkami samorządu terytorialnego na dofinansowanie własnych zadań inwestycyjnych i zakupów inwestycyjnych	0,00	40 000,00	40 000,00	100,00%
	60016		Drogi publiczne gminne	11 318 397,97	7 888 397,97	7 873 915,47	99,82%
		0620	Wpływy z opłat za zezwolenia, akredytacje oraz opłaty ewidencyjne, w tym opłaty za częstotliwości	90 000,00	90 000,00	74 319,06	82,58%
		0640	Wpływy z tytułu kosztów egzekucyjnych, opłaty komorniczej i kosztów upomnień	0,00	0,00	48,00	-
		0920	Wpływy z pozostałych odsetek	0,00	0,00	1 150,44	-
		6370	Środki otrzymane z Rządowego Funduszu Polski Ład: Program Inwestycji Strategicznych na realizację zadań inwestycyjnych	11 228 397,97	7 798 397,97	7 798 397,97	100,00%
700			Gospodarka mieszkaniowa	202 110,00	202 110,00	106 523,08	52,71%
	70005		Gospodarka gruntami i nieruchomościami	192 100,00	192 100,00	97 430,95	50,72%
		0550	Wpływy z opłat z tytułu użytkowania wieczystego nieruchomości	6 000,00	6 000,00	6 011,78	100,20%
		0640	Wpływy z tytułu kosztów egzekucyjnych, opłaty komorniczej i kosztów upomnień	100,00	100,00	144,00	144,00%
		0750	Wpływy z najmu i dzierżawy składników majątkowych Skarbu Państwa, jednostek samorządu terytorialnego lub innych jednostek zaliczanych do sektora finansów publicznych oraz innych umów o podobnym charakterze	85 000,00	85 000,00	90 834,16	106,86%
		0770	Wpłaty z tytułu odpłatnego nabycia prawa własności oraz prawa użytkowania wieczystego nieruchomości	100 000,00	100 000,00	0,00	0,00%
		0920	Wpływy z pozostałych odsetek	1 000,00	1 000,00	441,01	44,10%
	70007		Gospodarowanie mieszkaniowym zasobem gminy	10 010,00	10 010,00	9 092,13	90,83%
		0640	Wpływy z tytułu kosztów egzekucyjnych, opłaty komorniczej i kosztów upomnień	100,00	100,00	80,00	80,00%

Dział	Rozdział	Paragraf	Wyszczególnienie	Plan na 1.01.2025	Plan na 31.12.2025	Wykonanie na 31.12.2025	Wykonanie planu w %
		0750	Wpływy z najmu i dzierżawy składników majątkowych Skarbu Państwa, jednostek samorządu terytorialnego lub innych jednostek zaliczanych do sektora finansów publicznych oraz innych umów o podobnym charakterze	9 810,00	9 810,00	8 935,04	91,08%
		0920	Wpływy z pozostałych odsetek	100,00	100,00	77,09	77,09%
710			Działalność usługowa	15 000,00	15 000,00	8 500,00	56,67%
	71035		Cmentarze	15 000,00	15 000,00	8 500,00	56,67%
		0750	Wpływy z najmu i dzierżawy składników majątkowych Skarbu Państwa, jednostek samorządu terytorialnego lub innych jednostek zaliczanych do sektora finansów publicznych oraz innych umów o podobnym charakterze	15 000,00	15 000,00	8 500,00	56,67%
750			Administracja publiczna	192 509,81	199 653,37	257 508,71	128,98%
	75011		Urzędy wojewódzkie	14 222,00	23 294,64	23 299,29	100,02%
		2010	Dotacja celowa otrzymana z budżetu państwa na realizację zadań bieżących z zakresu administracji rządowej oraz innych zadań zleconych gminie (związkom gmin, związkom powiatowo-gminnym) ustawami	14 222,00	23 294,64	23 294,64	100,00%
		2360	Dochody jednostek samorządu terytorialnego związane z realizacją zadań z zakresu administracji rządowej oraz innych zadań zleconych ustawami	0,00	0,00	4,65	-
	75023		Urzędy gmin (miast i miast na prawach powiatu)	178 287,81	176 358,73	234 209,42	132,80%
		0920	Wpływy z pozostałych odsetek	0,00	0,00	8,77	-
		0940	Wpływy z rozliczeń/zwrotów z lat ubiegłych	20 000,00	20 000,00	43 925,82	219,63%
		0950	Wpływy z tytułu kar i odszkodowań wynikających z umów	0,00	0,00	150,00	-
		0970	Wpływy z różnych dochodów	3 000,00	3 000,00	10 176,71	339,22%
		2057	Dotacja celowa w ramach programów finansowanych z udziałem środków europejskich oraz środków, o których mowa w art. 5 ust. 3 pkt 5 lit. a i b ustawy, lub płatności w ramach budżetu środków europejskich, realizowanych przez jednostki samorządu terytorialnego	15 357,85	13 776,00	15 357,92	111,48%
		2059	Dotacja celowa w ramach programów finansowanych z udziałem środków europejskich oraz środków, o których mowa w art. 5 ust. 3 pkt 5 lit. a i b ustawy, lub płatności w ramach budżetu środków europejskich, realizowanych przez jednostki samorządu terytorialnego	3 371,24	3 024,00	3 371,16	111,48%
		2400	Wpływy do budżetu pozostałości środków finansowych gromadzonych na wydzielonym rachunku jednostki budżetowej	0,00	0,00	24 660,31	-
		6257	Dotacja celowa w ramach programów finansowanych z udziałem środków europejskich oraz środków, o których mowa w art. 5 ust. 3 pkt 5 lit. a i b ustawy, lub płatności w ramach budżetu środków europejskich, realizowanych przez jednostki samorządu terytorialnego	111 978,15	111 978,69	111 978,69	100,00%
		6259	Dotacja celowa w ramach programów finansowanych z udziałem środków europejskich oraz środków, o których mowa w art. 5 ust. 3 pkt 5 lit. a i b ustawy, lub płatności w ramach budżetu środków europejskich, realizowanych przez jednostki samorządu terytorialnego	24 580,57	24 580,04	24 580,04	100,00%
751			Urzędy naczelnych organów władzy państwowej, kontroli i ochrony prawa oraz sądownictwa	660,00	39 222,00	37 030,70	94,41%
	75101		Urzędy naczelnych organów władzy państwowej, kontroli i ochrony prawa	660,00	660,00	660,00	100,00%
		2010	Dotacja celowa otrzymana z budżetu państwa na realizację zadań bieżących z zakresu administracji rządowej oraz innych zadań zleconych gminie (związkom gmin, związkom powiatowo-gminnym) ustawami	660,00	660,00	660,00	100,00%
	75107		Wybory Prezydenta Rzeczypospolitej Polskiej	0,00	31 462,00	30 435,70	96,74%
		2010	Dotacja celowa otrzymana z budżetu państwa na realizację zadań bieżących z zakresu administracji rządowej oraz innych zadań zleconych gminie (związkom gmin, związkom powiatowo-gminnym) ustawami	0,00	31 462,00	30 435,70	96,74%
	75109		Wybory do rad gmin, rad powiatów i sejmików województw, wybory wójtów, burmistrzów i prezydentów miast oraz referenda gminne, powiatowe i wojewódzkie	0,00	7 100,00	5 935,00	83,59%
		2010	Dotacja celowa otrzymana z budżetu państwa na realizację zadań bieżących z zakresu administracji rządowej oraz innych zadań zleconych gminie (związkom gmin, związkom powiatowo-gminnym) ustawami	0,00	7 100,00	5 935,00	83,59%
752			Obrona narodowa	0,00	228 907,00	223 642,21	97,70%
	75295		Pozostała działalność	0,00	228 907,00	223 642,21	97,70%
		2010	Dotacja celowa otrzymana z budżetu państwa na realizację zadań bieżących z zakresu administracji rządowej oraz innych zadań zleconych gminie (związkom gmin, związkom powiatowo-gminnym) ustawami	0,00	118 907,00	117 032,96	98,42%

Dział	Rozdział	Paragraf	Wyszczególnienie	Plan na 1.01.2025	Plan na 31.12.2025	Wykonanie na 31.12.2025	Wykonanie planu w %
		6310	Dotacja celowa otrzymana z budżetu państwa na inwestycje i zakupy inwestycyjne z zakresu administracji rządowej oraz innych zadań zleconych gminom ustawami	0,00	110 000,00	106 609,25	96,92%
754			Bezpieczeństwo publiczne i ochrona przeciwpożarowa	0,00	12 407,99	12 411,53	100,03%
	75412		Ochotnicze straże pożarne	0,00	12 407,99	12 411,53	100,03%
		0940	Wpływy z rozliczeń/zwrotów z lat ubiegłych	0,00	0,00	3,54	-
		0950	Wpływy z tytułu kar i odszkodowań wynikających z umów	0,00	12 407,99	12 407,99	100,00%
756			Dochody od osób prawnych, od osób fizycznych i od innych jednostek nieposiadających osobowości prawnej oraz wydatki związane z ich poborem	11 107 716,50	11 128 608,17	11 483 245,99	103,19%
	75601		Wpływy z podatku dochodowego od osób fizycznych	3 000,00	3 000,00	2 052,52	68,42%
		0350	Wpływy z podatku od działalności gospodarczej osób fizycznych, opłacanego w formie karty podatkowej	3 000,00	3 000,00	2 052,52	68,42%
	75615		Wpływy z podatku rolnego, podatku leśnego, podatku od czynności cywilnoprawnych, podatków i opłat lokalnych od osób prawnych i innych jednostek organizacyjnych	1 598 014,00	1 598 014,00	1 755 514,02	109,86%
		0310	Wpływy z podatku od nieruchomości	1 315 471,00	1 315 471,00	1 502 111,40	114,19%
		0320	Wpływy z podatku rolnego	221 430,00	221 430,00	184 278,00	83,22%
		0330	Wpływy z podatku leśnego	29 017,00	29 017,00	28 758,00	99,11%
		0340	Wpływy z podatku od środków transportowych	31 696,00	31 696,00	36 490,00	115,12%
		0500	Wpływy z podatku od czynności cywilnoprawnych	100,00	100,00	2 682,00	2 682,00%
		0640	Wpływy z tytułu kosztów egzekucyjnych, opłaty komorniczej i kosztów upomnień	100,00	100,00	96,00	96,00%
		0910	Wpływy z odsetek od nieterminowych wpłat z tytułu podatków i opłat	200,00	200,00	1 098,62	549,31%
	75616		Wpływy z podatku rolnego, podatku leśnego, podatku od spadków i darowizn, podatku od czynności cywilno-prawnych oraz podatków i opłat lokalnych od osób fizycznych	2 270 675,00	2 270 675,00	2 468 990,28	108,73%
		0310	Wpływy z podatku od nieruchomości	498 336,00	498 336,00	533 572,70	107,07%
		0320	Wpływy z podatku rolnego	1 485 180,00	1 485 180,00	1 542 911,62	103,89%
		0330	Wpływy z podatku leśnego	1 364,00	1 364,00	1 364,33	100,02%
		0340	Wpływy z podatku od środków transportowych	110 295,00	110 295,00	150 114,50	136,10%
		0360	Wpływy z podatku od spadków i darowizn	9 000,00	9 000,00	2 901,00	32,23%
		0430	Wpływy z opłaty targowej	500,00	500,00	1 005,00	201,00%
		0490	Wpływy z innych lokalnych opłat pobieranych przez jednostki samorządu terytorialnego na podstawie odrębnych ustaw	20 000,00	20 000,00	7 653,63	38,27%
		0500	Wpływy z podatku od czynności cywilnoprawnych	130 000,00	130 000,00	210 514,63	161,93%
		0640	Wpływy z tytułu kosztów egzekucyjnych, opłaty komorniczej i kosztów upomnień	4 000,00	4 000,00	4 975,74	124,39%
		0910	Wpływy z odsetek od nieterminowych wpłat z tytułu podatków i opłat	12 000,00	12 000,00	13 977,13	116,48%
	75618		Wpływy z innych opłat stanowiących dochody jednostek samorządu terytorialnego na podstawie ustaw	65 000,00	85 891,67	85 661,67	99,73%
		0270	Wpływy z części opłaty za zezwolenie na sprzedaż napojów alkoholowych w obrocie hurtowym	0,00	15 562,29	15 562,29	100,00%
		0410	Wpływy z opłaty skarbowej	5 000,00	5 000,00	7 054,00	141,08%
		0480	Wpływy z opłat za zezwolenia na sprzedaż napojów alkoholowych	55 000,00	60 329,38	60 329,38	100,00%
		0690	Wpływy z różnych opłat	5 000,00	5 000,00	2 716,00	54,32%
	75621		Udziały gmin w podatkach stanowiących dochód budżetu państwa	7 171 027,50	7 171 027,50	7 171 027,50	100,00%
		0010	Wpływy z podatku dochodowego od osób fizycznych	7 160 311,48	7 160 311,48	7 160 311,48	100,00%
		0020	Wpływy z podatku dochodowego od osób prawnych	10 716,02	10 716,02	10 716,02	100,00%
758			Różne rozliczenia	4 241 063,42	4 668 808,04	4 682 734,43	100,30%
	75802		Uzupełnienie subwencji ogólnej dla jednostek samorządu terytorialnego	4 241 063,42	0,00	0,00	-

Dział	Rozdział	Paragraf	Wyszczególnienie	Plan na 1.01.2025	Plan na 31.12.2025	Wykonanie na 31.12.2025	Wykonanie planu w %
		2750	Środki na uzupełnienie dochodów gmin	583 516,36	0,00	0,00	-
		2920	Subwencje ogólne z budżetu państwa	3 657 547,06	0,00	0,00	-
	75814		Różne rozliczenia finansowe	0,00	382 619,62	396 546,01	103,64%
		0920	Wpływy z pozostałych odsetek	0,00	284 176,55	298 102,94	104,90%
		2030	Dotacja celowa otrzymana z budżetu państwa na realizację własnych zadań bieżących gmin (związków gmin, związków powiatowo-gminnych)	0,00	44 426,93	44 426,93	100,00%
		2100	Środki z Funduszu Pomocy na finansowanie lub dofinansowanie zadań bieżących w zakresie pomocy obywatelom Ukrainy	0,00	19 937,00	19 937,00	100,00%
		6330	Dotacja celowa otrzymana z budżetu państwa na realizację inwestycji i zakupów inwestycyjnych własnych gmin (związków gmin, związków powiatowo-gminnych)	0,00	34 079,14	34 079,14	100,00%
	75834		Subwencja ogólna dla jednostki samorządu terytorialnego	0,00	3 657 547,06	3 657 547,06	100,00%
		2920	Subwencje ogólne z budżetu państwa	0,00	3 657 547,06	3 657 547,06	100,00%
	75835		Rezerwa na uzupełnienie dochodów jednostek samorządu terytorialnego	0,00	628 641,36	628 641,36	100,00%
		2750	Środki na uzupełnienie dochodów gmin	0,00	628 641,36	628 641,36	100,00%
801			Oświata i wychowanie	82 000,00	101 984,07	43 615,25	42,77%
	80101		Szkoły podstawowe	2 000,00	2 000,00	21 539,10	1 076,96%
		0750	Wpływy z najmu i dzierżawy składników majątkowych Skarbu Państwa, jednostek samorządu terytorialnego lub innych jednostek zaliczanych do sektora finansów publicznych oraz innych umów o podobnym charakterze	2 000,00	2 000,00	2 150,00	107,50%
		0960	Wpływy z otrzymanych spadków, zapisów i darowizn w postaci pieniężnej	0,00	0,00	19 389,10	-
	80104		Przedszkola	80 000,00	80 000,00	2 092,08	2,62%
		0970	Wpływy z różnych dochodów	80 000,00	80 000,00	2 092,08	2,62%
	80153		Zapewnienie uczniom prawa do bezpłatnego dostępu do podręczników, materiałów edukacyjnych lub materiałów ćwiczeniowych	0,00	19 984,07	19 984,07	100,00%
		2010	Dotacja celowa otrzymana z budżetu państwa na realizację zadań bieżących z zakresu administracji rządowej oraz innych zadań zleconych gminie (związkom gmin, związkom powiatowo-gminnym) ustawami	0,00	19 984,07	19 984,07	100,00%
851			Ochrona zdrowia	0,00	1 200,00	693,40	57,78%
	85195		Pozostała działalność	0,00	1 200,00	693,40	57,78%
		2010	Dotacja celowa otrzymana z budżetu państwa na realizację zadań bieżących z zakresu administracji rządowej oraz innych zadań zleconych gminie (związkom gmin, związkom powiatowo-gminnym) ustawami	0,00	1 200,00	693,40	57,78%
852			Pomoc społeczna	568 381,00	605 368,15	555 965,92	91,84%
	85202		Domy pomocy społecznej	15 000,00	15 000,00	18 818,45	125,46%
		0640	Wpływy z tytułu kosztów egzekucyjnych, opłaty komorniczej i kosztów upomnień	0,00	0,00	64,00	-
		0690	Wpływy z różnych opłat	15 000,00	15 000,00	18 754,45	125,03%
	85205		Zadania w zakresie przeciwdziałania przemocy domowej	6 000,00	6 000,00	6 000,00	100,00%
		2030	Dotacja celowa otrzymana z budżetu państwa na realizację własnych zadań bieżących gmin (związków gmin, związków powiatowo-gminnych)	6 000,00	6 000,00	6 000,00	100,00%
	85213		Składki na ubezpieczenie zdrowotne opłacane za osoby pobierające niektóre świadczenia z pomocy społecznej oraz za osoby uczestniczące w zajęciach w centrum integracji społecznej	24 141,00	20 880,00	18 231,50	87,32%
		2030	Dotacja celowa otrzymana z budżetu państwa na realizację własnych zadań bieżących gmin (związków gmin, związków powiatowo-gminnych)	24 141,00	20 880,00	18 231,50	87,32%
	85214		Zasilki okresowe, celowe i pomoc w naturze oraz składki na ubezpieczenia emerytalne i rentowe	147 921,00	80 133,00	61 012,85	76,14%
		2030	Dotacja celowa otrzymana z budżetu państwa na realizację własnych zadań bieżących gmin (związków gmin, związków powiatowo-gminnych)	147 921,00	80 133,00	61 012,85	76,14%

Dział	Rozdział	Paragraf	Wyszczególnienie	Plan na 1.01.2025	Plan na 31.12.2025	Wykonanie na 31.12.2025	Wykonanie planu w %
	85216		Zasilki stałe	226 467,00	208 467,00	202 574,54	97,17%
		2030	Dotacja celowa otrzymana z budżetu państwa na realizację własnych zadań bieżących gmin (związków gmin, związków powiatowo-gminnych)	226 467,00	208 467,00	202 574,54	97,17%
	85219		Ośrodki pomocy społecznej	76 852,00	151 952,00	140 427,04	92,42%
		2030	Dotacja celowa otrzymana z budżetu państwa na realizację własnych zadań bieżących gmin (związków gmin, związków powiatowo-gminnych)	76 852,00	151 952,00	140 427,04	92,42%
	85228		Usługi opiekuńcze i specjalistyczne usługi opiekuńcze	30 000,00	67 389,00	53 990,89	80,12%
		0830	Wpływy z usług	30 000,00	30 000,00	22 988,61	76,63%
		2030	Dotacja celowa otrzymana z budżetu państwa na realizację własnych zadań bieżących gmin (związków gmin, związków powiatowo-gminnych)	0,00	37 389,00	31 002,28	82,92%
	85230		Pomoc w zakresie dożywiania	40 000,00	46 100,00	46 100,00	100,00%
		2030	Dotacja celowa otrzymana z budżetu państwa na realizację własnych zadań bieżących gmin (związków gmin, związków powiatowo-gminnych)	40 000,00	46 100,00	46 100,00	100,00%
	85295		Pozostała działalność	2 000,00	9 447,15	8 810,65	93,26%
		0690	Wpływy z różnych opłat	2 000,00	2 000,00	1 363,50	68,18%
		2010	Dotacja celowa otrzymana z budżetu państwa na realizację zadań bieżących z zakresu administracji rządowej oraz innych zadań zleconych gminie (związkom gmin, związkom powiatowo-gminnym) ustawami	0,00	5 295,15	5 295,15	100,00%
		2100	Środki z Funduszu Pomocy na finansowanie lub dofinansowanie zadań bieżących w zakresie pomocy obywatelom Ukrainy	0,00	2 152,00	2 152,00	100,00%
854			Edukacyjna opieka wychowawcza	0,00	15 871,00	15 871,00	100,00%
	85415		Pomoc materialna dla uczniów o charakterze socjalnym	0,00	15 871,00	15 871,00	100,00%
		2030	Dotacja celowa otrzymana z budżetu państwa na realizację własnych zadań bieżących gmin (związków gmin, związków powiatowo-gminnych)	0,00	15 871,00	15 871,00	100,00%
855			Rodzina	1 955 000,00	2 007 645,49	1 976 461,13	98,45%
	85502		Świadczenia rodzinne, świadczenie z funduszu alimentacyjnego oraz składki na ubezpieczenia emerytalne i rentowe z ubezpieczenia społecznego	1 891 000,00	1 893 000,00	1 861 316,94	98,33%
		2010	Dotacja celowa otrzymana z budżetu państwa na realizację zadań bieżących z zakresu administracji rządowej oraz innych zadań zleconych gminie (związkom gmin, związkom powiatowo-gminnym) ustawami	1 861 000,00	1 861 000,00	1 851 467,14	99,49%
		2060	Dotacja celowa otrzymana z budżetu państwa na zadania bieżące z zakresu administracji rządowej zlecone gminom (związkom gmin, związkom powiatowo-gminnym), związane z realizacją świadczenia wychowawczego stanowiącego pomoc państwa w wychowywaniu dzieci	0,00	2 000,00	0,00	0,00%
		2360	Dochody jednostek samorządu terytorialnego związane z realizacją zadań z zakresu administracji rządowej oraz innych zadań zleconych ustawami	30 000,00	30 000,00	9 849,80	32,83%
	85503		Karta Dużej Rodziny	0,00	159,00	80,50	50,63%
		2010	Dotacja celowa otrzymana z budżetu państwa na realizację zadań bieżących z zakresu administracji rządowej oraz innych zadań zleconych gminie (związkom gmin, związkom powiatowo-gminnym) ustawami	0,00	159,00	74,00	46,54%
		2360	Dochody jednostek samorządu terytorialnego związane z realizacją zadań z zakresu administracji rządowej oraz innych zadań zleconych ustawami	0,00	0,00	6,50	-
	85504		Wspieranie rodziny	0,00	37 133,97	34 409,35	92,66%
		2030	Dotacja celowa otrzymana z budżetu państwa na realizację własnych zadań bieżących gmin (związków gmin, związków powiatowo-gminnych)	0,00	14 066,40	12 399,80	88,15%
		2690	Środki z Funduszu Pracy otrzymane na realizację zadań wynikających z odrębnych ustaw	0,00	23 067,57	22 009,55	95,41%

Dział	Rozdział	Paragraf	Wyszczególnienie	Plan na 1.01.2025	Plan na 31.12.2025	Wykonanie na 31.12.2025	Wykonanie planu w %
	85513		Składki na ubezpieczenie zdrowotne opłacane za osoby pobierające niektóre świadczenia rodzinne oraz za osoby pobierające zasiłki dla opiekunów	64 000,00	76 373,00	75 474,82	98,82%
		2010	Dotacja celowa otrzymana z budżetu państwa na realizację zadań bieżących z zakresu administracji rządowej oraz innych zadań zleconych gminie (związkom gmin, związkom powiatowo-gminnym) ustawami	64 000,00	76 373,00	75 474,82	98,82%
	85516		System opieki nad dziećmi w wieku do lat 3	0,00	0,00	4 200,00	-
		0970	Wpływy z różnych dochodów	0,00	0,00	4 200,00	-
	85595		Pozostała działalność	0,00	979,52	979,52	100,00%
		2100	Środki z Funduszu Pomocy na finansowanie lub dofinansowanie zadań bieżących w zakresie pomocy obywatelom Ukrainy	0,00	979,52	979,52	100,00%
900			Gospodarka komunalna i ochrona środowiska	848 977,00	834 509,38	684 822,32	82,06%
	90005		Ochrona powietrza atmosferycznego i klimatu	280 157,00	254 814,52	116 145,76	45,58%
		2460	Środki otrzymane od pozostałych jednostek zaliczanych do sektora finansów publicznych na realizację zadań bieżących jednostek zaliczanych do sektora finansów publicznych	0,00	65 000,00	42 674,24	65,65%
		6280	Środki otrzymane od pozostałych jednostek zaliczanych do sektora finansów publicznych na finansowanie lub dofinansowanie kosztów realizacji inwestycji i zakupów inwestycyjnych jednostek zaliczanych do sektora finansów publicznych	280 157,00	189 814,52	73 471,52	38,71%
	90008		Ochrona różnorodności biologicznej i krajobrazu	0,00	10 874,86	8 156,15	75,00%
		2460	Środki otrzymane od pozostałych jednostek zaliczanych do sektora finansów publicznych na realizację zadań bieżących jednostek zaliczanych do sektora finansów publicznych	0,00	10 874,86	8 156,15	75,00%
	90015		Oświetlenie ulic, placów i dróg	556 320,00	556 320,00	556 320,00	100,00%
		6370	Środki otrzymane z Rządowego Funduszu Polski Ład: Program Inwestycji Strategicznych na realizację zadań inwestycyjnych	556 320,00	556 320,00	556 320,00	100,00%
	90019		Wpływy i wydatki związane z gromadzeniem środków z opłat i kar za korzystanie ze środowiska	2 500,00	2 500,00	1 434,73	57,39%
		0690	Wpływy z różnych opłat	2 500,00	2 500,00	1 434,73	57,39%
	90095		Pozostała działalność	10 000,00	10 000,00	2 765,68	27,66%
		0940	Wpływy z rozliczeń/zwrotów z lat ubiegłych	0,00	0,00	2 765,68	-
		0970	Wpływy z różnych dochodów	10 000,00	10 000,00	0,00	0,00%
921			Kultura i ochrona dziedzictwa narodowego	824 118,00	841 018,00	899 795,86	106,99%
	92109		Domy i ośrodki kultury, świetlice i kluby	16 500,00	16 500,00	57 835,22	350,52%
		0830	Wpływy z usług	16 500,00	16 500,00	31 750,00	192,42%
		0940	Wpływy z rozliczeń/zwrotów z lat ubiegłych	0,00	0,00	149,44	-
		0970	Wpływy z różnych dochodów	0,00	0,00	25 935,78	-
	92116		Biblioteki	0,00	0,00	15 442,64	-
		2950	Wpływy ze zwrotów niewykorzystanych dotacji oraz płatności	0,00	0,00	15 442,64	-
	92120		Ochrona zabytków i opieka nad zabytkami	807 618,00	807 618,00	807 618,00	100,00%
		0950	Wpływy z tytułu kar i odszkodowań wynikających z umów	0,00	0,00	2 000,00	-
		6090	Środki z Funduszu Przeciwdziałania COVID-19 na finansowanie lub dofinansowanie kosztów realizacji inwestycji i zakupów inwestycyjnych związanych z przeciwdziałaniem COVID-19	807 618,00	807 618,00	805 618,00	99,75%
	92195		Pozostała działalność	0,00	16 900,00	18 900,00	111,83%
		0690	Wpływy z różnych opłat	0,00	0,00	2 000,00	-
		0960	Wpływy z otrzymanych spadków, zapisów i darowizn w postaci pieniężnej	0,00	16 900,00	16 900,00	100,00%
926			Kultura fizyczna	0,00	0,00	34,84	-
	92695		Pozostała działalność	0,00	0,00	34,84	-
		2950	Wpływy ze zwrotów niewykorzystanych dotacji oraz płatności	0,00	0,00	34,84	-

Dział	Rozdział	Paragraf	Wyszczególnienie	Plan na 1.01.2025	Plan na 31.12.2025	Wykonanie na 31.12.2025	Wykonanie planu w %
			Razem	32 659 257,70	31 399 883,08	31 462 414,09	100,20%

3.2. WYKONANIE DOCHODÓW BIEŻĄCYCH

Tabela 14: Wykonanie dochodów bieżących budżetu Gminy Bielice za 2025 rok

Dział	Rozdział	Paragraf	Wyszczególnienie	Plan na 1.01.2025	Plan na 31.12.2025	Wykonanie na 31.12.2025	Wykonanie planu w %
010			Rolnictwo i łowiectwo	40 000,00	745 348,45	735 818,25	98,72%
	01095		Pozostała działalność	40 000,00	745 348,45	735 818,25	98,72%
		0750	Wpływy z najmu i dzierżawy składników majątkowych Skarbu Państwa, jednostek samorządu terytorialnego lub innych jednostek zaliczanych do sektora finansów publicznych oraz innych umów o podobnym charakterze	40 000,00	40 000,00	30 469,80	76,17%
		2010	Dotacja celowa otrzymana z budżetu państwa na realizację zadań bieżących z zakresu administracji rządowej oraz innych zadań zleconych gminie (związkom gmin, związkom powiatowo-gminnym) ustawami	0,00	705 348,45	705 348,45	100,00%
600			Transport i łączność	231 564,00	231 564,00	217 081,50	93,75%
	60004		Lokalny transport zbiorowy	141 564,00	141 564,00	141 564,00	100,00%
		2170	Środki otrzymane z państwowych funduszy celowych na realizację zadań bieżących jednostek sektora finansów publicznych	141 564,00	141 564,00	141 564,00	100,00%
	60016		Drogi publiczne gminne	90 000,00	90 000,00	75 517,50	83,91%
		0620	Wpływy z opłat za zezwolenia, akredytacje oraz opłaty ewidencyjne, w tym opłaty za częstotliwości	90 000,00	90 000,00	74 319,06	82,58%
		0640	Wpływy z tytułu kosztów egzekucyjnych, opłaty komorniczej i kosztów upomnień	0,00	0,00	48,00	-
		0920	Wpływy z pozostałych odsetek	0,00	0,00	1 150,44	-
700			Gospodarka mieszkaniowa	102 110,00	102 110,00	106 523,08	104,32%
	70005		Gospodarka gruntami i nieruchomościami	92 100,00	92 100,00	97 430,95	105,79%
		0550	Wpływy z opłat z tytułu użytkowania wieczystego nieruchomości	6 000,00	6 000,00	6 011,78	100,20%
		0640	Wpływy z tytułu kosztów egzekucyjnych, opłaty komorniczej i kosztów upomnień	100,00	100,00	144,00	144,00%
		0750	Wpływy z najmu i dzierżawy składników majątkowych Skarbu Państwa, jednostek samorządu terytorialnego lub innych jednostek zaliczanych do sektora finansów publicznych oraz innych umów o podobnym charakterze	85 000,00	85 000,00	90 834,16	106,86%
		0920	Wpływy z pozostałych odsetek	1 000,00	1 000,00	441,01	44,10%
	70007		Gospodarowanie mieszkaniowym zasobem gminy	10 010,00	10 010,00	9 092,13	90,83%
		0640	Wpływy z tytułu kosztów egzekucyjnych, opłaty komorniczej i kosztów upomnień	100,00	100,00	80,00	80,00%
		0750	Wpływy z najmu i dzierżawy składników majątkowych Skarbu Państwa, jednostek samorządu terytorialnego lub innych jednostek zaliczanych do sektora finansów publicznych oraz innych umów o podobnym charakterze	9 810,00	9 810,00	8 935,04	91,08%
		0920	Wpływy z pozostałych odsetek	100,00	100,00	77,09	77,09%
710			Działalność usługowa	15 000,00	15 000,00	8 500,00	56,67%
	71035		Cmentarze	15 000,00	15 000,00	8 500,00	56,67%
		0750	Wpływy z najmu i dzierżawy składników majątkowych Skarbu Państwa, jednostek samorządu terytorialnego lub innych jednostek zaliczanych do sektora finansów publicznych oraz innych umów o podobnym charakterze	15 000,00	15 000,00	8 500,00	56,67%
750			Administracja publiczna	55 951,09	63 094,64	120 949,98	191,70%
	75011		Urzędy wojewódzkie	14 222,00	23 294,64	23 299,29	100,02%
		2010	Dotacja celowa otrzymana z budżetu państwa na realizację zadań bieżących z zakresu administracji rządowej oraz innych zadań zleconych gminie (związkom gmin, związkom powiatowo-gminnym) ustawami	14 222,00	23 294,64	23 294,64	100,00%
		2360	Dochody jednostek samorządu terytorialnego związane z realizacją zadań z zakresu administracji rządowej oraz innych zadań zleconych ustawami	0,00	0,00	4,65	-
	75023		Urzędy gmin (miast i miast na prawach powiatu)	41 729,09	39 800,00	97 650,69	245,35%
		0920	Wpływy z pozostałych odsetek	0,00	0,00	8,77	-

Dział	Rozdział	Paragraf	Wyszczególnienie	Plan na 1.01.2025	Plan na 31.12.2025	Wykonanie na 31.12.2025	Wykonanie planu w %
		0940	Wpływy z rozliczeń/zwrotów z lat ubiegłych	20 000,00	20 000,00	43 925,82	219,63%
		0950	Wpływy z tytułu kar i odszkodowań wynikających z umów	0,00	0,00	150,00	-
		0970	Wpływy z różnych dochodów	3 000,00	3 000,00	10 176,71	339,22%
		2057	Dotacja celowa w ramach programów finansowanych z udziałem środków europejskich oraz środków, o których mowa w art. 5 ust. 3 pkt 5 lit. a i b ustawy, lub płatności w ramach budżetu środków europejskich, realizowanych przez jednostki samorządu terytorialnego	15 357,85	13 776,00	15 357,92	111,48%
		2059	Dotacja celowa w ramach programów finansowanych z udziałem środków europejskich oraz środków, o których mowa w art. 5 ust. 3 pkt 5 lit. a i b ustawy, lub płatności w ramach budżetu środków europejskich, realizowanych przez jednostki samorządu terytorialnego	3 371,24	3 024,00	3 371,16	111,48%
		2400	Wpływy do budżetu pozostałości środków finansowych gromadzonych na wydzielonym rachunku jednostki budżetowej	0,00	0,00	24 660,31	-
751			Urzędy naczelnych organów władzy państwowej, kontroli i ochrony prawa oraz sądownictwa	660,00	39 222,00	37 030,70	94,41%
	75101		Urzędy naczelnych organów władzy państwowej, kontroli i ochrony prawa	660,00	660,00	660,00	100,00%
		2010	Dotacja celowa otrzymana z budżetu państwa na realizację zadań bieżących z zakresu administracji rządowej oraz innych zadań zleconych gminie (związkom gmin, związkom powiatowo-gminnym) ustawami	660,00	660,00	660,00	100,00%
	75107		Wybory Prezydenta Rzeczypospolitej Polskiej	0,00	31 462,00	30 435,70	96,74%
		2010	Dotacja celowa otrzymana z budżetu państwa na realizację zadań bieżących z zakresu administracji rządowej oraz innych zadań zleconych gminie (związkom gmin, związkom powiatowo-gminnym) ustawami	0,00	31 462,00	30 435,70	96,74%
	75109		Wybory do rad gmin, rad powiatów i sejmików województw, wybory wójtów, burmistrzów i prezydentów miast oraz referenda gminne, powiatowe i wojewódzkie	0,00	7 100,00	5 935,00	83,59%
		2010	Dotacja celowa otrzymana z budżetu państwa na realizację zadań bieżących z zakresu administracji rządowej oraz innych zadań zleconych gminie (związkom gmin, związkom powiatowo-gminnym) ustawami	0,00	7 100,00	5 935,00	83,59%
752			Obrona narodowa	0,00	118 907,00	117 032,96	98,42%
	75295		Pozostała działalność	0,00	118 907,00	117 032,96	98,42%
		2010	Dotacja celowa otrzymana z budżetu państwa na realizację zadań bieżących z zakresu administracji rządowej oraz innych zadań zleconych gminie (związkom gmin, związkom powiatowo-gminnym) ustawami	0,00	118 907,00	117 032,96	98,42%
754			Bezpieczeństwo publiczne i ochrona przeciwpożarowa	0,00	12 407,99	12 411,53	100,03%
	75412		Ochotnicze straże pożarne	0,00	12 407,99	12 411,53	100,03%
		0940	Wpływy z rozliczeń/zwrotów z lat ubiegłych	0,00	0,00	3,54	-
		0950	Wpływy z tytułu kar i odszkodowań wynikających z umów	0,00	12 407,99	12 407,99	100,00%
756			Dochody od osób prawnych, od osób fizycznych i od innych jednostek nieposiadających osobowości prawnej oraz wydatki związane z ich poborem	11 107 716,50	11 128 608,17	11 483 245,99	103,19%
	75601		Wpływy z podatku dochodowego od osób fizycznych	3 000,00	3 000,00	2 052,52	68,42%
		0350	Wpływy z podatku od działalności gospodarczej osób fizycznych, opłacanego w formie karty podatkowej	3 000,00	3 000,00	2 052,52	68,42%
	75615		Wpływy z podatku rolnego, podatku leśnego, podatku od czynności cywilnoprawnych, podatków i opłat lokalnych od osób prawnych i innych jednostek organizacyjnych	1 598 014,00	1 598 014,00	1 755 514,02	109,86%
		0310	Wpływy z podatku od nieruchomości	1 315 471,00	1 315 471,00	1 502 111,40	114,19%
		0320	Wpływy z podatku rolnego	221 430,00	221 430,00	184 278,00	83,22%
		0330	Wpływy z podatku leśnego	29 017,00	29 017,00	28 758,00	99,11%
		0340	Wpływy z podatku od środków transportowych	31 696,00	31 696,00	36 490,00	115,12%
		0500	Wpływy z podatku od czynności cywilnoprawnych	100,00	100,00	2 682,00	2 682,00%
		0640	Wpływy z tytułu kosztów egzekucyjnych, opłaty komorniczej i kosztów upomnień	100,00	100,00	96,00	96,00%
		0910	Wpływy z odsetek od nieterminowych wpłat z tytułu podatków i opłat	200,00	200,00	1 098,62	549,31%
	75616		Wpływy z podatku rolnego, podatku leśnego, podatku od spadków i darowizn, podatku od czynności cywilno-prawnych oraz podatków i opłat lokalnych od osób fizycznych	2 270 675,00	2 270 675,00	2 468 990,28	108,73%

Dział	Rozdział	Paragraf	Wyszczególnienie	Plan na 1.01.2025	Plan na 31.12.2025	Wykonanie na 31.12.2025	Wykonanie planu w %
		0310	Wpływy z podatku od nieruchomości	498 336,00	498 336,00	533 572,70	107,07%
		0320	Wpływy z podatku rolnego	1 485 180,00	1 485 180,00	1 542 911,62	103,89%
		0330	Wpływy z podatku leśnego	1 364,00	1 364,00	1 364,33	100,02%
		0340	Wpływy z podatku od środków transportowych	110 295,00	110 295,00	150 114,50	136,10%
		0360	Wpływy z podatku od spadków i darowizn	9 000,00	9 000,00	2 901,00	32,23%
		0430	Wpływy z opłaty targowej	500,00	500,00	1 005,00	201,00%
		0490	Wpływy z innych lokalnych opłat pobieranych przez jednostki samorządu terytorialnego na podstawie odrębnych ustaw	20 000,00	20 000,00	7 653,63	38,27%
		0500	Wpływy z podatku od czynności cywilnoprawnych	130 000,00	130 000,00	210 514,63	161,93%
		0640	Wpływy z tytułu kosztów egzekucyjnych, opłaty komorniczej i kosztów upomnień	4 000,00	4 000,00	4 975,74	124,39%
		0910	Wpływy z odsetek od nieterminowych wpłat z tytułu podatków i opłat	12 000,00	12 000,00	13 977,13	116,48%
	75618		Wpływy z innych opłat stanowiących dochody jednostek samorządu terytorialnego na podstawie ustaw	65 000,00	85 891,67	85 661,67	99,73%
		0270	Wpływy z części opłaty za zezwolenie na sprzedaż napojów alkoholowych w obrocie hurtowym	0,00	15 562,29	15 562,29	100,00%
		0410	Wpływy z opłaty skarbowej	5 000,00	5 000,00	7 054,00	141,08%
		0480	Wpływy z opłat za zezwolenia na sprzedaż napojów alkoholowych	55 000,00	60 329,38	60 329,38	100,00%
		0690	Wpływy z różnych opłat	5 000,00	5 000,00	2 716,00	54,32%
	75621		Udziały gmin w podatkach stanowiących dochód budżetu państwa	7 171 027,50	7 171 027,50	7 171 027,50	100,00%
		0010	Wpływy z podatku dochodowego od osób fizycznych	7 160 311,48	7 160 311,48	7 160 311,48	100,00%
		0020	Wpływy z podatku dochodowego od osób prawnych	10 716,02	10 716,02	10 716,02	100,00%
758			Różne rozliczenia	4 241 063,42	4 634 728,90	4 648 655,29	100,30%
	75802		Uzupełnienie subwencji ogólnej dla jednostek samorządu terytorialnego	4 241 063,42	0,00	0,00	-
		2750	Środki na uzupełnienie dochodów gmin	583 516,36	0,00	0,00	-
		2920	Subwencje ogólne z budżetu państwa	3 657 547,06	0,00	0,00	-
	75814		Różne rozliczenia finansowe	0,00	348 540,48	362 466,87	104,00%
		0920	Wpływy z pozostałych odsetek	0,00	284 176,55	298 102,94	104,90%
		2030	Dotacja celowa otrzymana z budżetu państwa na realizację własnych zadań bieżących gmin (związków gmin, związków powiatowo-gminnych)	0,00	44 426,93	44 426,93	100,00%
		2100	Środki z Funduszu Pomocy na finansowanie lub dofinansowanie zadań bieżących w zakresie pomocy obywatelom Ukrainy	0,00	19 937,00	19 937,00	100,00%
	75834		Subwencja ogólna dla jednostki samorządu terytorialnego	0,00	3 657 547,06	3 657 547,06	100,00%
		2920	Subwencje ogólne z budżetu państwa	0,00	3 657 547,06	3 657 547,06	100,00%
	75835		Rezerwa na uzupełnienie dochodów jednostek samorządu terytorialnego	0,00	628 641,36	628 641,36	100,00%
		2750	Środki na uzupełnienie dochodów gmin	0,00	628 641,36	628 641,36	100,00%
801			Oświata i wychowanie	82 000,00	101 984,07	43 615,25	42,77%
	80101		Szkoły podstawowe	2 000,00	2 000,00	21 539,10	1 076,96%
		0750	Wpływy z najmu i dzierżawy składników majątkowych Skarbu Państwa, jednostek samorządu terytorialnego lub innych jednostek zaliczanych do sektora finansów publicznych oraz innych umów o podobnym charakterze	2 000,00	2 000,00	2 150,00	107,50%
		0960	Wpływy z otrzymanych spadków, zapisów i darowizn w postaci pieniężnej	0,00	0,00	19 389,10	-
	80104		Przedszkola	80 000,00	80 000,00	2 092,08	2,62%
		0970	Wpływy z różnych dochodów	80 000,00	80 000,00	2 092,08	2,62%
	80153		Zapewnienie uczniom prawa do bezpłatnego dostępu do podręczników, materiałów edukacyjnych lub materiałów ćwiczeniowych	0,00	19 984,07	19 984,07	100,00%

Dział	Rozdział	Paragraf	Wyszczególnienie	Plan na 1.01.2025	Plan na 31.12.2025	Wykonanie na 31.12.2025	Wykonanie planu w %
		2010	Dotacja celowa otrzymana z budżetu państwa na realizację zadań bieżących z zakresu administracji rządowej oraz innych zadań zleconych gminie (związkom gmin, związkom powiatowo-gminnym) ustawami	0,00	19 984,07	19 984,07	100,00%
851			Ochrona zdrowia	0,00	1 200,00	693,40	57,78%
	85195		Pozostała działalność	0,00	1 200,00	693,40	57,78%
		2010	Dotacja celowa otrzymana z budżetu państwa na realizację zadań bieżących z zakresu administracji rządowej oraz innych zadań zleconych gminie (związkom gmin, związkom powiatowo-gminnym) ustawami	0,00	1 200,00	693,40	57,78%
852			Pomoc społeczna	568 381,00	605 368,15	555 965,92	91,84%
	85202		Domy pomocy społecznej	15 000,00	15 000,00	18 818,45	125,46%
		0640	Wpływy z tytułu kosztów egzekucyjnych, opłaty komorniczej i kosztów upomnień	0,00	0,00	64,00	-
		0690	Wpływy z różnych opłat	15 000,00	15 000,00	18 754,45	125,03%
	85205		Zadania w zakresie przeciwdziałania przemocy domowej	6 000,00	6 000,00	6 000,00	100,00%
		2030	Dotacja celowa otrzymana z budżetu państwa na realizację własnych zadań bieżących gmin (związków gmin, związków powiatowo-gminnych)	6 000,00	6 000,00	6 000,00	100,00%
	85213		Składki na ubezpieczenie zdrowotne opłacane za osoby pobierające niektóre świadczenia z pomocy społecznej oraz za osoby uczestniczące w zajęciach w centrum integracji społecznej	24 141,00	20 880,00	18 231,50	87,32%
		2030	Dotacja celowa otrzymana z budżetu państwa na realizację własnych zadań bieżących gmin (związków gmin, związków powiatowo-gminnych)	24 141,00	20 880,00	18 231,50	87,32%
	85214		Zasilki okresowe, celowe i pomoc w naturze oraz składki na ubezpieczenia emerytalne i rentowe	147 921,00	80 133,00	61 012,85	76,14%
		2030	Dotacja celowa otrzymana z budżetu państwa na realizację własnych zadań bieżących gmin (związków gmin, związków powiatowo-gminnych)	147 921,00	80 133,00	61 012,85	76,14%
	85216		Zasilki stałe	226 467,00	208 467,00	202 574,54	97,17%
		2030	Dotacja celowa otrzymana z budżetu państwa na realizację własnych zadań bieżących gmin (związków gmin, związków powiatowo-gminnych)	226 467,00	208 467,00	202 574,54	97,17%
	85219		Ośrodki pomocy społecznej	76 852,00	151 952,00	140 427,04	92,42%
		2030	Dotacja celowa otrzymana z budżetu państwa na realizację własnych zadań bieżących gmin (związków gmin, związków powiatowo-gminnych)	76 852,00	151 952,00	140 427,04	92,42%
	85228		Usługi opiekuńcze i specjalistyczne usługi opiekuńcze	30 000,00	67 389,00	53 990,89	80,12%
		0830	Wpływy z usług	30 000,00	30 000,00	22 988,61	76,63%
		2030	Dotacja celowa otrzymana z budżetu państwa na realizację własnych zadań bieżących gmin (związków gmin, związków powiatowo-gminnych)	0,00	37 389,00	31 002,28	82,92%
	85230		Pomoc w zakresie dożywiania	40 000,00	46 100,00	46 100,00	100,00%
		2030	Dotacja celowa otrzymana z budżetu państwa na realizację własnych zadań bieżących gmin (związków gmin, związków powiatowo-gminnych)	40 000,00	46 100,00	46 100,00	100,00%
	85295		Pozostała działalność	2 000,00	9 447,15	8 810,65	93,26%
		0690	Wpływy z różnych opłat	2 000,00	2 000,00	1 363,50	68,18%
		2010	Dotacja celowa otrzymana z budżetu państwa na realizację zadań bieżących z zakresu administracji rządowej oraz innych zadań zleconych gminie (związkom gmin, związkom powiatowo-gminnym) ustawami	0,00	5 295,15	5 295,15	100,00%
		2100	Środki z Funduszu Pomocy na finansowanie lub dofinansowanie zadań bieżących w zakresie pomocy obywatelom Ukrainy	0,00	2 152,00	2 152,00	100,00%
854			Edukacyjna opieka wychowawcza	0,00	15 871,00	15 871,00	100,00%
	85415		Pomoc materialna dla uczniów o charakterze socjalnym	0,00	15 871,00	15 871,00	100,00%
		2030	Dotacja celowa otrzymana z budżetu państwa na realizację własnych zadań bieżących gmin (związków gmin, związków powiatowo-gminnych)	0,00	15 871,00	15 871,00	100,00%

Dział	Rozdział	Paragraf	Wyszczególnienie	Plan na 1.01.2025	Plan na 31.12.2025	Wykonanie na 31.12.2025	Wykonanie planu w %
855			Rodzina	1 955 000,00	2 007 645,49	1 976 461,13	98,45%
	85502		Świadczenia rodzinne, świadczenie z funduszu alimentacyjnego oraz składki na ubezpieczenia emerytalne i rentowe z ubezpieczenia społecznego	1 891 000,00	1 893 000,00	1 861 316,94	98,33%
		2010	Dotacja celowa otrzymana z budżetu państwa na realizację zadań bieżących z zakresu administracji rządowej oraz innych zadań zleconych gminie (związkom gmin, związkom powiatowo-gminnym) ustawami	1 861 000,00	1 861 000,00	1 851 467,14	99,49%
		2060	Dotacja celowa otrzymana z budżetu państwa na zadania bieżące z zakresu administracji rządowej zlecone gminom (związkom gmin, związkom powiatowo-gminnym), związane z realizacją świadczenia wychowawczego stanowiącego pomoc państwa w wychowywaniu dzieci	0,00	2 000,00	0,00	0,00%
		2360	Dochody jednostek samorządu terytorialnego związane z realizacją zadań z zakresu administracji rządowej oraz innych zadań zleconych ustawami	30 000,00	30 000,00	9 849,80	32,83%
	85503		Karta Dużej Rodziny	0,00	159,00	80,50	50,63%
		2010	Dotacja celowa otrzymana z budżetu państwa na realizację zadań bieżących z zakresu administracji rządowej oraz innych zadań zleconych gminie (związkom gmin, związkom powiatowo-gminnym) ustawami	0,00	159,00	74,00	46,54%
		2360	Dochody jednostek samorządu terytorialnego związane z realizacją zadań z zakresu administracji rządowej oraz innych zadań zleconych ustawami	0,00	0,00	6,50	-
	85504		Wspieranie rodziny	0,00	37 133,97	34 409,35	92,66%
		2030	Dotacja celowa otrzymana z budżetu państwa na realizację własnych zadań bieżących gmin (związków gmin, związków powiatowo-gminnych)	0,00	14 066,40	12 399,80	88,15%
		2690	Środki z Funduszu Pracy otrzymane na realizację zadań wynikających z odrębnych ustaw	0,00	23 067,57	22 009,55	95,41%
	85513		Składki na ubezpieczenie zdrowotne opłacane za osoby pobierające niektóre świadczenia rodzinne oraz za osoby pobierające zasiłki dla opiekunów	64 000,00	76 373,00	75 474,82	98,82%
		2010	Dotacja celowa otrzymana z budżetu państwa na realizację zadań bieżących z zakresu administracji rządowej oraz innych zadań zleconych gminie (związkom gmin, związkom powiatowo-gminnym) ustawami	64 000,00	76 373,00	75 474,82	98,82%
	85516		System opieki nad dziećmi w wieku do lat 3	0,00	0,00	4 200,00	-
		0970	Wpływy z różnych dochodów	0,00	0,00	4 200,00	-
	85595		Pozostała działalność	0,00	979,52	979,52	100,00%
		2100	Środki z Funduszu Pomocy na finansowanie lub dofinansowanie zadań bieżących w zakresie pomocy obywatelom Ukrainy	0,00	979,52	979,52	100,00%
900			Gospodarka komunalna i ochrona środowiska	12 500,00	88 374,86	55 030,80	62,27%
	90005		Ochrona powietrza atmosferycznego i klimatu	0,00	65 000,00	42 674,24	65,65%
		2460	Środki otrzymane od pozostałych jednostek zaliczanych do sektora finansów publicznych na realizację zadań bieżących jednostek zaliczanych do sektora finansów publicznych	0,00	65 000,00	42 674,24	65,65%
	90008		Ochrona różnorodności biologicznej i krajobrazu	0,00	10 874,86	8 156,15	75,00%
		2460	Środki otrzymane od pozostałych jednostek zaliczanych do sektora finansów publicznych na realizację zadań bieżących jednostek zaliczanych do sektora finansów publicznych	0,00	10 874,86	8 156,15	75,00%
	90019		Wpływy i wydatki związane z gromadzeniem środków z opłat i kar za korzystanie ze środowiska	2 500,00	2 500,00	1 434,73	57,39%
		0690	Wpływy z różnych opłat	2 500,00	2 500,00	1 434,73	57,39%
	90095		Pozostała działalność	10 000,00	10 000,00	2 765,68	27,66%
		0940	Wpływy z rozliczeń/zwrotów z lat ubiegłych	0,00	0,00	2 765,68	-
		0970	Wpływy z różnych dochodów	10 000,00	10 000,00	0,00	0,00%
921			Kultura i ochrona dziedzictwa narodowego	16 500,00	33 400,00	94 177,86	281,97%
	92109		Domy i ośrodki kultury, świetlice i kluby	16 500,00	16 500,00	57 835,22	350,52%
		0830	Wpływy z usług	16 500,00	16 500,00	31 750,00	192,42%

Dział	Rozdział	Paragraf	Wyszczególnienie	Plan na 1.01.2025	Plan na 31.12.2025	Wykonanie na 31.12.2025	Wykonanie planu w %
		0940	Wpływy z rozliczeń/zwrotów z lat ubiegłych	0,00	0,00	149,44	-
		0970	Wpływy z różnych dochodów	0,00	0,00	25 935,78	-
	92116		Biblioteki	0,00	0,00	15 442,64	-
		2950	Wpływy ze zwrotów niewykorzystanych dotacji oraz płatności	0,00	0,00	15 442,64	-
	92120		Ochrona zabytków i opieka nad zabytkami	0,00	0,00	2 000,00	-
		0950	Wpływy z tytułu kar i odszkodowań wynikających z umów	0,00	0,00	2 000,00	-
	92195		Pozostała działalność	0,00	16 900,00	18 900,00	111,83%
		0690	Wpływy z różnych opłat	0,00	0,00	2 000,00	-
		0960	Wpływy z otrzymanych spadków, zapisów i darowizn w postaci pieniężnej	0,00	16 900,00	16 900,00	100,00%
926			Kultura fizyczna	0,00	0,00	34,84	-
	92695		Pozostała działalność	0,00	0,00	34,84	-
		2950	Wpływy ze zwrotów niewykorzystanych dotacji oraz płatności	0,00	0,00	34,84	-
			Razem	18 428 446,01	19 944 834,72	20 229 099,48	101,43%

3.3. WYKONANIE DOCHODÓW MAJĄTKOWYCH

Tabela 15: Wykonanie dochodów majątkowych budżetu Gminy Bielice za 2025 rok

Dział	Rozdział	Paragraf	Wyszczególnienie	Plan na 1.01.2025	Plan na 31.12.2025	Wykonanie na 31.12.2025	Wykonanie planu w %
010			Rolnictwo i łowiectwo	1 121 760,00	1 682 260,00	1 682 260,00	100,00%
	01043		Infrastruktura wodociągowa wsi	1 121 760,00	1 682 260,00	1 682 260,00	100,00%
		6370	Środki otrzymane z Rządowego Funduszu Polski Ład: Program Inwestycji Strategicznych na realizację zadań inwestycyjnych	1 121 760,00	1 682 260,00	1 682 260,00	100,00%
600			Transport i łączność	11 228 397,97	7 838 397,97	7 838 397,97	100,00%
	60013		Drogi publiczne wojewódzkie	0,00	40 000,00	40 000,00	100,00%
		6300	Dotacja celowa otrzymana z tytułu pomocy finansowej udzielanej między jednostkami samorządu terytorialnego na dofinansowanie własnych zadań inwestycyjnych i zakupów inwestycyjnych	0,00	40 000,00	40 000,00	100,00%
	60016		Drogi publiczne gminne	11 228 397,97	7 798 397,97	7 798 397,97	100,00%
		6370	Środki otrzymane z Rządowego Funduszu Polski Ład: Program Inwestycji Strategicznych na realizację zadań inwestycyjnych	11 228 397,97	7 798 397,97	7 798 397,97	100,00%
700			Gospodarka mieszkaniowa	100 000,00	100 000,00	0,00	0,00%
	70005		Gospodarka gruntami i nieruchomościami	100 000,00	100 000,00	0,00	0,00%
		0770	Wpłaty z tytułu odpłatnego nabycia prawa własności oraz prawa użytkowania wieczystego nieruchomości	100 000,00	100 000,00	0,00	0,00%
750			Administracja publiczna	136 558,72	136 558,73	136 558,73	100,00%
	75023		Urzędy gmin (miast i miast na prawach powiatu)	136 558,72	136 558,73	136 558,73	100,00%
		6257	Dotacja celowa w ramach programów finansowych z udziałem środków europejskich oraz środków, o których mowa w art. 5 ust. 3 pkt 5 lit. a i b ustawy, lub płatności w ramach budżetu środków europejskich, realizowanych przez jednostki samorządu terytorialnego	111 978,15	111 978,69	111 978,69	100,00%
		6259	Dotacja celowa w ramach programów finansowych z udziałem środków europejskich oraz środków, o których mowa w art. 5 ust. 3 pkt 5 lit. a i b ustawy, lub płatności w ramach budżetu środków europejskich, realizowanych przez jednostki samorządu terytorialnego	24 580,57	24 580,04	24 580,04	100,00%
752			Obrona narodowa	0,00	110 000,00	106 609,25	96,92%
	75295		Pozostała działalność	0,00	110 000,00	106 609,25	96,92%
		6310	Dotacja celowa otrzymana z budżetu państwa na inwestycje i zakupy inwestycyjne z zakresu administracji rządowej oraz innych zadań zleconych gminom ustawami	0,00	110 000,00	106 609,25	96,92%
758			Różne rozliczenia	0,00	34 079,14	34 079,14	100,00%
	75814		Różne rozliczenia finansowe	0,00	34 079,14	34 079,14	100,00%
		6330	Dotacja celowa otrzymana z budżetu państwa na realizację inwestycji i zakupów inwestycyjnych własnych gmin (związków gmin, związków powiatowo-gminnych)	0,00	34 079,14	34 079,14	100,00%
900			Gospodarka komunalna i ochrona środowiska	836 477,00	746 134,52	629 791,52	84,41%
	90005		Ochrona powietrza atmosferycznego i klimatu	280 157,00	189 814,52	73 471,52	38,71%
		6280	Środki otrzymane od pozostałych jednostek zaliczanych do sektora finansów publicznych na finansowanie lub dofinansowanie kosztów realizacji inwestycji i zakupów inwestycyjnych jednostek zaliczanych do sektora finansów publicznych	280 157,00	189 814,52	73 471,52	38,71%
	90015		Oświetlenie ulic, placów i dróg	556 320,00	556 320,00	556 320,00	100,00%
		6370	Środki otrzymane z Rządowego Funduszu Polski Ład: Program Inwestycji Strategicznych na realizację zadań inwestycyjnych	556 320,00	556 320,00	556 320,00	100,00%
921			Kultura i ochrona dziedzictwa narodowego	807 618,00	807 618,00	805 618,00	99,75%
	92120		Ochrona zabytków i opieka nad zabytkami	807 618,00	807 618,00	805 618,00	99,75%
		6090	Środki z Funduszu Przeciwdziałania COVID-19 na finansowanie lub dofinansowanie kosztów realizacji inwestycji i zakupów inwestycyjnych związanych z przeciwdziałaniem COVID-19	807 618,00	807 618,00	805 618,00	99,75%
			Razem	14 230 811,69	11 455 048,36	11 233 314,61	98,06%

3.4. WYKONANIE DOCHODÓW WG ŹRÓDEŁ

Tabela 16: Wykonanie dochodów budżetu Gminy Bielice za 2025 rok według źródeł

Paragraf	Źródło dochodów	Plan na 1.01.2025	Plan na 31.12.2025	Wykonanie na 31.12.2025	Wykonanie planu w %
0010	Wpływy z podatku dochodowego od osób fizycznych	7 160 311,48	7 160 311,48	7 160 311,48	100,00%
0020	Wpływy z podatku dochodowego od osób prawnych	10 716,02	10 716,02	10 716,02	100,00%
0270	Wpływy z części opłaty za zezwolenie na sprzedaż napojów alkoholowych w obrocie hurtowym	0,00	15 562,29	15 562,29	100,00%
0310	Wpływy z podatku od nieruchomości	1 813 807,00	1 813 807,00	2 035 684,10	112,23%
0320	Wpływy z podatku rolnego	1 706 610,00	1 706 610,00	1 727 189,62	101,21%
0330	Wpływy z podatku leśnego	30 381,00	30 381,00	30 122,33	99,15%
0340	Wpływy z podatku od środków transportowych	141 991,00	141 991,00	186 604,50	131,42%
0350	Wpływy z podatku od działalności gospodarczej osób fizycznych, opłacanego w formie karty podatkowej	3 000,00	3 000,00	2 052,52	68,42%
0360	Wpływy z podatku od spadków i darowizn	9 000,00	9 000,00	2 901,00	32,23%
0410	Wpływy z opłaty skarbowej	5 000,00	5 000,00	7 054,00	141,08%
0430	Wpływy z opłaty targowej	500,00	500,00	1 005,00	201,00%
0480	Wpływy z opłat za zezwolenia na sprzedaż napojów alkoholowych	55 000,00	60 329,38	60 329,38	100,00%
0490	Wpływy z innych lokalnych opłat pobieranych przez jednostki samorządu terytorialnego na podstawie odrębnych ustaw	20 000,00	20 000,00	7 653,63	38,27%
0500	Wpływy z podatku od czynności cywilnoprawnych	130 100,00	130 100,00	213 196,63	163,87%
0550	Wpływy z opłat z tytułu użytkowania wieczystego nieruchomości	6 000,00	6 000,00	6 011,78	100,20%
0620	Wpływy z opłat za zezwolenia, akredytacje oraz opłaty ewidencyjne, w tym opłaty za częstotliwości	90 000,00	90 000,00	74 319,06	82,58%
0640	Wpływy z tytułu kosztów egzekucyjnych, opłaty komorniczej i kosztów upomnień	4 300,00	4 300,00	5 407,74	125,76%
0690	Wpływy z różnych opłat	24 500,00	24 500,00	26 268,68	107,22%
0750	Wpływy z najmu i dzierżawy składników majątkowych Skarbu Państwa, jednostek samorządu terytorialnego lub innych jednostek zaliczanych do sektora finansów publicznych oraz innych umów o podobnym charakterze	151 810,00	151 810,00	140 889,00	92,81%
0770	Wpłaty z tytułu odpłatnego nabycia prawa własności oraz prawa użytkowania wieczystego nieruchomości	100 000,00	100 000,00	0,00	0,00%
0830	Wpływy z usług	46 500,00	46 500,00	54 738,61	117,72%
0910	Wpływy z odsetek od nieterminowych wpłat z tytułu podatków i opłat	12 200,00	12 200,00	15 075,75	123,57%
0920	Wpływy z pozostałych odsetek	1 100,00	285 276,55	299 780,25	105,08%
0940	Wpływy z rozliczeń/zwrotów z lat ubiegłych	20 000,00	20 000,00	46 844,48	234,22%
0950	Wpływy z tytułu kar i odszkodowań wynikających z umów	0,00	12 407,99	14 557,99	117,33%
0960	Wpływy z otrzymanych spadków, zapisów i darowizn w postaci pieniężnej	0,00	16 900,00	36 289,10	214,73%
0970	Wpływy z różnych dochodów	93 000,00	93 000,00	42 404,57	45,60%
2010	Dotacja celowa otrzymana z budżetu państwa na realizację zadań bieżących z zakresu administracji rządowej oraz innych zadań zleconych gminie (związkom gmin, związkom powiatowo-gminnym) ustawami	1 939 882,00	2 850 783,31	2 835 695,33	99,47%
2030	Dotacja celowa otrzymana z budżetu państwa na realizację własnych zadań bieżących gmin (związków gmin, związków powiatowo-gminnych)	521 381,00	625 285,33	578 045,94	92,45%
2057	Dotacja celowa w ramach programów finansowanych z udziałem środków europejskich oraz środków, o których mowa w art. 5 ust. 3 pkt 5 lit. a i b ustawy, lub płatności w ramach budżetu środków europejskich, realizowanych przez jednostki samorządu terytorialnego	15 357,85	13 776,00	15 357,92	111,48%
2059	Dotacja celowa w ramach programów finansowanych z udziałem środków europejskich oraz środków, o których mowa w art. 5 ust. 3 pkt 5 lit. a i b ustawy, lub płatności w ramach budżetu środków europejskich, realizowanych przez jednostki samorządu terytorialnego	3 371,24	3 024,00	3 371,16	111,48%
2060	Dotacja celowa otrzymana z budżetu państwa na zadania bieżące z zakresu administracji rządowej zlecone	0,00	2 000,00	0,00	0,00%

Paragraf	Źródło dochodów	Plan na 1.01.2025	Plan na 31.12.2025	Wykonanie na 31.12.2025	Wykonanie planu w %
	gminom (związkom gmin, związkom powiatowo-gminnym), związane z realizacją świadczenia wychowawczego stanowiącego pomoc państwa w wychowywaniu dzieci				
2100	Środki z Funduszu Pomocy na finansowanie lub dofinansowanie zadań bieżących w zakresie pomocy obywatelom Ukrainy	0,00	23 068,52	23 068,52	100,00%
2170	Środki otrzymane z państwowych funduszy celowych na realizację zadań bieżących jednostek sektora finansów publicznych	141 564,00	141 564,00	141 564,00	100,00%
2360	Dochody jednostek samorządu terytorialnego związane z realizacją zadań z zakresu administracji rządowej oraz innych zadań zleconych ustawami	30 000,00	30 000,00	9 860,95	32,87%
2400	Wpływy do budżetu pozostałości środków finansowych gromadzonych na wydzielonym rachunku jednostki budżetowej	0,00	0,00	24 660,31	-
2460	Środki otrzymane od pozostałych jednostek zaliczanych do sektora finansów publicznych na realizację zadań bieżących jednostek zaliczanych do sektora finansów publicznych	0,00	75 874,86	50 830,39	66,99%
2690	Środki z Funduszu Pracy otrzymane na realizację zadań wynikających z odrębnych ustaw	0,00	23 067,57	22 009,55	95,41%
2750	Środki na uzupełnienie dochodów gmin	583 516,36	628 641,36	628 641,36	100,00%
2920	Subwencje ogólne z budżetu państwa	3 657 547,06	3 657 547,06	3 657 547,06	100,00%
2950	Wpływy ze zwrotów niewykorzystanych dotacji oraz płatności	0,00	0,00	15 477,48	-
6090	Środki z Funduszu Przeciwdziałania COVID-19 na finansowanie lub dofinansowanie kosztów realizacji inwestycji i zakupów inwestycyjnych związanych z przeciwdziałaniem COVID-19	807 618,00	807 618,00	805 618,00	99,75%
6257	Dotacja celowa w ramach programów finansowych z udziałem środków europejskich oraz środków, o których mowa w art. 5 ust. 3 pkt 5 lit. a i b ustawy, lub płatności w ramach budżetu środków europejskich, realizowanych przez jednostki samorządu terytorialnego	111 978,15	111 978,69	111 978,69	100,00%
6259	Dotacja celowa w ramach programów finansowych z udziałem środków europejskich oraz środków, o których mowa w art. 5 ust. 3 pkt 5 lit. a i b ustawy, lub płatności w ramach budżetu środków europejskich, realizowanych przez jednostki samorządu terytorialnego	24 580,57	24 580,04	24 580,04	100,00%
6280	Środki otrzymane od pozostałych jednostek zaliczanych do sektora finansów publicznych na finansowanie lub dofinansowanie kosztów realizacji inwestycji i zakupów inwestycyjnych jednostek zaliczanych do sektora finansów publicznych	280 157,00	189 814,52	73 471,52	38,71%
6300	Dotacja celowa otrzymana z tytułu pomocy finansowej udzielanej między jednostkami samorządu terytorialnego na dofinansowanie własnych zadań inwestycyjnych i zakupów inwestycyjnych	0,00	40 000,00	40 000,00	100,00%
6310	Dotacja celowa otrzymana z budżetu państwa na inwestycje i zakupy inwestycyjne z zakresu administracji rządowej oraz innych zadań zleconych gminom ustawami	0,00	110 000,00	106 609,25	96,92%
6330	Dotacja celowa otrzymana z budżetu państwa na realizację inwestycji i zakupów inwestycyjnych własnych gmin (związków gmin, związków powiatowo-gminnych)	0,00	34 079,14	34 079,14	100,00%
6370	Środki otrzymane z Rządowego Funduszu Polski Ład: Program Inwestycji Strategicznych na realizację zadań inwestycyjnych	12 906 477,97	10 036 977,97	10 036 977,97	100,00%
	Razem	32 659 257,70	31 399 883,08	31 462 414,09	100,20%

3.5. WYKONANIE DOCHODÓW WŁASNYCH

Tabela 17: Wykonanie dochodów własnych budżetu Gminy Bielice za 2025 rok według źródeł

Paragraf	Źródło dochodów	Plan na 1.01.2025	Plan na 31.12.2025	Wykonanie na 31.12.2025	Wykonanie planu w %
0010	Wpływy z podatku dochodowego od osób fizycznych	7 160 311,48	7 160 311,48	7 160 311,48	100,00%
0020	Wpływy z podatku dochodowego od osób prawnych	10 716,02	10 716,02	10 716,02	100,00%
0270	Wpływy z części opłaty za zezwolenie na sprzedaż napojów alkoholowych w obrocie hurtowym	0,00	15 562,29	15 562,29	100,00%
0310	Wpływy z podatku od nieruchomości	1 813 807,00	1 813 807,00	2 035 684,10	112,23%
0320	Wpływy z podatku rolnego	1 706 610,00	1 706 610,00	1 727 189,62	101,21%
0330	Wpływy z podatku leśnego	30 381,00	30 381,00	30 122,33	99,15%
0340	Wpływy z podatku od środków transportowych	141 991,00	141 991,00	186 604,50	131,42%
0350	Wpływy z podatku od działalności gospodarczej osób fizycznych, opłacanego w formie karty podatkowej	3 000,00	3 000,00	2 052,52	68,42%
0360	Wpływy z podatku od spadków i darowizn	9 000,00	9 000,00	2 901,00	32,23%
0410	Wpływy z opłaty skarbowej	5 000,00	5 000,00	7 054,00	141,08%
0430	Wpływy z opłaty targowej	500,00	500,00	1 005,00	201,00%
0480	Wpływy z opłat za zezwolenia na sprzedaż napojów alkoholowych	55 000,00	60 329,38	60 329,38	100,00%
0490	Wpływy z innych lokalnych opłat pobieranych przez jednostki samorządu terytorialnego na podstawie odrębnych ustaw	20 000,00	20 000,00	7 653,63	38,27%
0500	Wpływy z podatku od czynności cywilnoprawnych	130 100,00	130 100,00	213 196,63	163,87%
0550	Wpływy z opłat z tytułu użytkowania wieczystego nieruchomości	6 000,00	6 000,00	6 011,78	100,20%
0620	Wpływy z opłat za zezwolenia, akredytacje oraz opłaty ewidencyjne, w tym opłaty za częstotliwości	90 000,00	90 000,00	74 319,06	82,58%
0640	Wpływy z tytułu kosztów egzekucyjnych, opłaty komorniczej i kosztów upomnień	4 300,00	4 300,00	5 407,74	125,76%
0690	Wpływy z różnych opłat	24 500,00	24 500,00	26 268,68	107,22%
0750	Wpływy z najmu i dzierżawy składników majątkowych Skarbu Państwa, jednostek samorządu terytorialnego lub innych jednostek zaliczanych do sektora finansów publicznych oraz innych umów o podobnym charakterze	151 810,00	151 810,00	140 889,00	92,81%
0770	Wpłaty z tytułu odpłatnego nabycia prawa własności oraz prawa użytkowania wieczystego nieruchomości	100 000,00	100 000,00	0,00	0,00%
0830	Wpływy z usług	46 500,00	46 500,00	54 738,61	117,72%
0910	Wpływy z odsetek od nieterminowych wpłat z tytułu podatków i opłat	12 200,00	12 200,00	15 075,75	123,57%
0920	Wpływy z pozostałych odsetek	1 100,00	285 276,55	299 780,25	105,08%
0940	Wpływy z rozliczeń/zwrotów z lat ubiegłych	20 000,00	20 000,00	46 844,48	234,22%
0950	Wpływy z tytułu kar i odszkodowań wynikających z umów	0,00	12 407,99	14 557,99	117,33%
0960	Wpływy z otrzymanych spadków, zapisów i darowizn w postaci pieniężnej	0,00	16 900,00	36 289,10	214,73%
0970	Wpływy z różnych dochodów	93 000,00	93 000,00	42 404,57	45,60%
2360	Dochody jednostek samorządu terytorialnego związane z realizacją zadań z zakresu administracji rządowej oraz innych zadań zleconych ustawami	30 000,00	30 000,00	9 860,95	32,87%
2400	Wpływy do budżetu pozostałości środków finansowych gromadzonych na wydzielonym rachunku jednostki budżetowej	0,00	0,00	24 660,31	-
2950	Wpływy ze zwrotów niewykorzystanych dotacji oraz płatności	0,00	0,00	15 477,48	-
	Razem	11 665 826,50	12 000 202,71	12 272 968,25	102,27%

3.6. WYKONANIE WYDATKÓW

Tabela 18: Wykonanie wydatków budżetu Gminy Bielice za 2025 rok

Dział	Rozdział	Paragraf	Wyszczególnienie	Plan na 1.01.2025	Plan na 31.12.2025	Wykonanie na 31.12.2025	Wykonanie planu w %
010			Rolnictwo i łowiectwo	1 248 242,20	2 568 790,67	2 548 729,47	99,22%
	01009		Spółki wodne	8 310,00	12 270,00	7 661,28	62,44%
		2830	Dotacja celowa z budżetu na finansowanie lub dofinansowanie zadań zleconych do realizacji pozostałym jednostkom niezaliczanym do sektora finansów publicznych	7 000,00	10 760,00	6 200,00	57,62%
		4430	Różne opłaty i składki	1 310,00	1 510,00	1 461,28	96,77%
	01030		Izby rolnicze	34 132,20	37 132,20	34 718,22	93,50%
		2850	Wpłaty gmin na rzecz izb rolniczych w wysokości 2 % uzyskanych wpływów z podatku rolnego oraz kwoty w wysokości 1,5 % należnego podatku rolnego na rzecz wybranego przez podatnika podmiotu uprawnionego	34 132,20	37 132,20	34 718,22	93,50%
	01043		Infrastruktura wodociągowa wsi	1 205 800,00	1 814 040,02	1 801 001,52	99,28%
		4300	Zakup usług pozostałych	0,00	1 240,00	0,00	0,00%
		4430	Różne opłaty i składki	0,00	5 000,00	0,00	0,00%
		6050	Wydatki inwestycyjne jednostek budżetowych	84 040,00	125 540,02	118 741,52	94,58%
		6370	Wydatki jednostek poniesione ze środków z Rządowego Funduszu Polski Ład: Program Inwestycji Strategicznych na realizację zadań inwestycyjnych	1 121 760,00	1 682 260,00	1 682 260,00	100,00%
	01095		Pozostała działalność	0,00	705 348,45	705 348,45	100,00%
		4010	Wynagrodzenia osobowe pracowników	0,00	9 875,15	9 875,15	100,00%
		4110	Składki na ubezpieczenia społeczne	0,00	1 671,85	1 671,85	100,00%
		4120	Składki na Fundusz Pracy oraz Fundusz Solidarnościowy	0,00	241,95	241,95	100,00%
		4300	Zakup usług pozostałych	0,00	2 041,41	2 041,41	100,00%
		4430	Różne opłaty i składki	0,00	691 518,09	691 518,09	100,00%
400			Wytwarzanie i zaopatrywanie w energię elektryczną, gaz i wodę	85 000,00	136 340,00	110 454,92	81,01%
	40002		Dostarczanie wody	85 000,00	125 000,00	110 454,92	88,36%
		4300	Zakup usług pozostałych	85 000,00	125 000,00	110 454,92	88,36%
	40095		Pozostała działalność	0,00	11 340,00	0,00	0,00%
		4300	Zakup usług pozostałych	0,00	9 840,00	0,00	0,00%
		4430	Różne opłaty i składki	0,00	500,00	0,00	0,00%
		6020	Wydatki na wniesienie wkładów do spółdzielni	0,00	1 000,00	0,00	0,00%
600			Transport i łączność	12 269 982,42	9 016 036,48	8 961 098,44	99,39%
	60004		Lokalny transport zbiorowy	188 752,00	216 106,00	216 106,00	100,00%
		4300	Zakup usług pozostałych	188 752,00	216 106,00	216 106,00	100,00%
	60013		Drogi publiczne wojewódzkie	0,00	40 004,52	40 004,52	100,00%
		6050	Wydatki inwestycyjne jednostek budżetowych	0,00	40 004,52	40 004,52	100,00%
	60014		Drogi publiczne powiatowe	21 410,62	22 510,62	22 343,64	99,26%
		4520	Opłaty na rzecz budżetów jednostek samorządu terytorialnego	21 410,62	22 510,62	22 343,64	99,26%
	60016		Drogi publiczne gminne	12 059 819,80	8 638 662,18	8 588 241,15	99,42%
		4170	Wynagrodzenia bezosobowe	0,00	1 600,00	1 600,00	100,00%

Dział	Rozdział	Paragraf	Wyszczególnienie	Plan na 1.01.2025	Plan na 31.12.2025	Wykonanie na 31.12.2025	Wykonanie planu w %
		4210	Zakup materiałów i wyposażenia	15 000,00	7 293,91	5 369,94	73,62%
		4300	Zakup usług pozostałych	15 000,00	36 900,00	4 425,84	11,99%
		4430	Różne opłaty i składki	2 625,00	639,00	374,64	58,63%
		4520	Opłaty na rzecz budżetów jednostek samorządu terytorialnego	3 200,00	1 176,00	610,80	51,94%
		4570	Odsetki od nieterminowych wpłat z tytułu pozostałych podatków i opłat	0,00	10,00	7,91	79,10%
		6050	Wydatki inwestycyjne jednostek budżetowych	795 596,83	792 645,30	777 454,05	98,08%
		6370	Wydatki jednostek poniesione ze środków z Rządowego Funduszu Polski Ład: Program Inwestycji Strategicznych na realizację zadań inwestycyjnych	11 228 397,97	7 798 397,97	7 798 397,97	100,00%
	60017		Drogi wewnętrzne	0,00	98 753,16	94 403,13	95,60%
		4170	Wynagrodzenia bezosobowe	0,00	2 000,00	1 500,00	75,00%
		4210	Zakup materiałów i wyposażenia	0,00	12 000,00	9 550,95	79,59%
		4300	Zakup usług pozostałych	0,00	1 000,00	41,82	4,18%
		6050	Wydatki inwestycyjne jednostek budżetowych	0,00	83 753,16	83 310,36	99,47%
700			Gospodarka mieszkaniowa	32 710,00	118 740,00	88 652,66	74,66%
	70005		Gospodarka gruntami i nieruchomościami	29 710,00	57 510,00	47 804,70	83,12%
		4210	Zakup materiałów i wyposażenia	210,00	4 210,00	1 283,84	30,50%
		4300	Zakup usług pozostałych	25 000,00	45 500,00	40 285,86	88,54%
		4430	Różne opłaty i składki	0,00	3 300,00	1 900,00	57,58%
		4520	Opłaty na rzecz budżetów jednostek samorządu terytorialnego	4 500,00	4 500,00	4 335,00	96,33%
	70007		Gospodarowanie mieszkaniowym zasobem gminy	3 000,00	61 230,00	40 847,96	66,71%
		4210	Zakup materiałów i wyposażenia	1 000,00	1 000,00	893,96	89,40%
		4270	Zakup usług remontowych	0,00	13 055,00	7 380,00	56,53%
		4300	Zakup usług pozostałych	2 000,00	19 500,00	4 899,00	25,12%
		6050	Wydatki inwestycyjne jednostek budżetowych	0,00	27 675,00	27 675,00	100,00%
710			Działalność usługowa	509 604,00	415 517,95	145 696,32	35,06%
	71004		Plany zagospodarowania przestrzennego	465 444,00	247 857,95	56 450,62	22,78%
		4170	Wynagrodzenia bezosobowe	51 944,00	46 444,00	28 800,00	62,01%
		4210	Zakup materiałów i wyposażenia	3 500,00	3 500,00	39,30	1,12%
		4300	Zakup usług pozostałych	410 000,00	197 913,95	27 611,32	13,95%
	71035		Cmentarze	44 160,00	117 660,00	89 245,70	75,85%
		4210	Zakup materiałów i wyposażenia	210,00	210,00	0,00	0,00%
		4260	Zakup energii	3 000,00	3 500,00	2 934,18	83,83%
		4300	Zakup usług pozostałych	40 950,00	95 950,00	86 311,52	89,95%
		6060	Wydatki na zakupy inwestycyjne jednostek budżetowych	0,00	18 000,00	0,00	0,00%
	71095		Pozostała działalność	0,00	50 000,00	0,00	0,00%
		4390	Zakup usług obejmujących wykonanie ekspertyz, analiz i opinii	0,00	50 000,00	0,00	0,00%
750			Administracja publiczna	4 213 755,50	4 532 506,33	4 359 595,93	96,19%
	75011		Urzędy wojewódzkie	130 491,00	140 712,97	121 566,85	86,39%
		4010	Wynagrodzenia osobowe pracowników	97 007,00	106 945,06	89 704,11	83,88%
		4040	Dodatkowe wynagrodzenie roczne	7 711,00	6 845,58	6 845,58	100,00%
		4110	Składki na ubezpieczenia społeczne	15 852,00	15 852,00	14 217,12	89,69%

Dział	Rozdział	Paragraf	Wyszczególnienie	Plan na 1.01.2025	Plan na 31.12.2025	Wykonanie na 31.12.2025	Wykonanie planu w %
		4120	Składki na Fundusz Pracy oraz Fundusz Solidarnościowy	2 178,00	2 178,00	2 057,41	94,46%
		4210	Zakup materiałów i wyposażenia	525,00	420,00	420,00	100,00%
		4300	Zakup usług pozostałych	4 000,00	4 000,00	3 985,20	99,63%
		4440	Odpisy na zakładowy fundusz świadczeń socjalnych	2 418,00	3 872,73	3 872,73	100,00%
		4700	Szkolenia pracowników niebędących członkami korpusu służby cywilnej	800,00	599,60	464,70	77,50%
	75022		Rady gmin (miast i miast na prawach powiatu)	120 000,00	110 845,00	109 319,77	98,62%
		3030	Różne wydatki na rzecz osób fizycznych	101 000,00	97 350,00	97 350,00	99,49%
		4210	Zakup materiałów i wyposażenia	1 000,00	1 000,00	765,06	76,51%
		4220	Zakup środków żywności	1 000,00	1 000,00	442,21	44,22%
		4300	Zakup usług pozostałych	17 000,00	11 000,00	10 762,50	97,84%
	75023		Urzędy gmin (miast i miast na prawach powiatu)	3 893 939,50	4 205 718,36	4 060 480,34	96,55%
		3020	Wydatki osobowe niezaliczone do wynagrodzeń	2 000,00	9 000,00	7 742,10	86,02%
		4010	Wynagrodzenia osobowe pracowników	2 299 000,00	2 514 069,01	2 511 611,96	99,90%
		4040	Dodatkowe wynagrodzenie roczne	179 393,00	144 323,99	144 323,99	100,00%
		4100	Wynagrodzenia agencyjno-prowizyjne	5 000,00	5 000,00	4 570,72	91,41%
		4110	Składki na ubezpieczenia społeczne	382 600,00	437 600,00	431 974,16	98,71%
		4120	Składki na Fundusz Pracy oraz Fundusz Solidarnościowy	55 366,56	55 366,56	47 405,51	85,62%
		4140	Wpłaty na Państwowy Fundusz Rehabilitacji Osób Niepełnosprawnych	0,00	9 200,00	9 183,00	99,82%
		4170	Wynagrodzenia bezosobowe	0,00	18 320,30	18 320,30	100,00%
		4210	Zakup materiałów i wyposażenia	172 482,00	110 350,29	92 249,82	83,60%
		4220	Zakup środków żywności	6 300,00	8 300,00	7 230,33	87,11%
		4260	Zakup energii	16 000,00	62 000,00	55 493,12	89,51%
		4270	Zakup usług remontowych	0,00	3 000,00	1 931,10	64,37%
		4280	Zakup usług zdrowotnych	1 260,00	1 760,00	1 600,00	90,91%
		4300	Zakup usług pozostałych	361 864,94	547 278,38	459 572,69	83,97%
		4307	Zakup usług pozostałych	58 860,42	13 776,00	13 776,00	100,00%
		4309	Zakup usług pozostałych	12 920,58	3 024,00	3 024,00	100,00%
		4360	Oplaty z tytułu zakupu usług telekomunikacyjnych	8 400,00	6 830,00	6 727,31	98,50%
		4410	Podróże służbowe krajowe	15 750,00	19 750,00	17 553,17	88,88%
		4430	Różne opłaty i składki	63 652,00	104 003,00	102 406,14	98,46%
		4440	Odpisy na zakładowy fundusz świadczeń socjalnych	63 873,00	76 070,83	76 070,83	100,00%
		4500	Pozostałe podatki na rzecz budżetów jednostek samorządu terytorialnego	315,00	315,00	234,00	74,29%
		4520	Oplaty na rzecz budżetów jednostek samorządu terytorialnego	94,00	94,00	93,26	99,21%
		4530	Podatek od towarów i usług (VAT).	525,00	525,00	0,00	0,00%
		4570	Odsetki od nieterminowych wpłat z tytułu pozostałych podatków i opłat	0,00	223,00	223,00	100,00%
		4580	Pozostałe odsetki	0,00	14,00	14,00	100,00%
		4600	Kary, odszkodowania i grzywny wypłacane na rzecz osób prawnych i innych jednostek organizacyjnych	0,00	33,00	32,49	98,45%
		4610	Koszty postępowania sądowego i prokuratorskiego	1 000,00	1 000,00	108,86	10,89%
		4700	Szkolenia pracowników niebędących członkami korpusu służby cywilnej	12 600,00	48 600,00	42 337,85	87,11%
		4707	Szkolenia pracowników niebędących członkami korpusu służby cywilnej	11 070,00	-	0,00	-
		4709	Szkolenia pracowników niebędących członkami korpusu służby cywilnej	2 430,00	-	0,00	-

Dział	Rozdział	Paragraf	Wyszczególnienie	Plan na 1.01.2025	Plan na 31.12.2025	Wykonanie na 31.12.2025	Wykonanie planu w %
		4710	Wpłaty na PPK finansowane przez podmiot zatrudniający	2 892,00	5 892,00	4 670,63	79,27%
		6050	Wydatki inwestycyjne jednostek budżetowych	21 732,28	-	0,00	-
		6057	Wydatki inwestycyjne jednostek budżetowych	111 978,15	-	0,00	-
		6059	Wydatki inwestycyjne jednostek budżetowych	24 580,57	-	0,00	-
	75075		Promocja jednostek samorządu terytorialnego	1 200,00	24 600,00	18 531,68	75,33%
		4210	Zakup materiałów i wyposażenia	1 000,00	12 400,00	9 778,50	78,86%
		4220	Zakup środków żywności	0,00	1 500,00	613,47	40,90%
		4300	Zakup usług pozostałych	200,00	10 700,00	8 139,71	76,07%
	75095		Pozostała działalność	68 125,00	50 630,00	49 697,29	98,16%
		3030	Różne wydatki na rzecz osób fizycznych	50 000,00	43 005,00	43 000,65	99,99%
		4210	Zakup materiałów i wyposażenia	15 000,00	5 000,00	4 398,97	87,98%
		4220	Zakup środków żywności	2 310,00	2 310,00	2 107,67	91,24%
		4300	Zakup usług pozostałych	315,00	315,00	190,00	60,32%
		4610	Koszty postępowania sądowego i prokuratorskiego	500,00	-	0,00	-
751			Urzędy naczelnych organów władzy państwowej, kontroli i ochrony prawa oraz sądownictwa	660,00	39 222,00	37 030,70	94,41%
	75101		Urzędy naczelnych organów władzy państwowej, kontroli i ochrony prawa	660,00	660,00	660,00	100,00%
		4010	Wynagrodzenia osobowe pracowników	660,00	552,86	552,86	100,00%
		4110	Składki na ubezpieczenia społeczne	0,00	93,59	93,59	100,00%
		4120	Składki na Fundusz Pracy oraz Fundusz Solidarnościowy	0,00	13,55	13,55	100,00%
	75107		Wybory Prezydenta Rzeczypospolitej Polskiej	0,00	31 462,00	30 435,70	96,74%
		3030	Różne wydatki na rzecz osób fizycznych	0,00	17 500,00	17 500,00	100,00%
		4010	Wynagrodzenia osobowe pracowników	0,00	1 205,41	1 205,41	100,00%
		4110	Składki na ubezpieczenia społeczne	0,00	1 773,45	1 773,45	100,00%
		4120	Składki na Fundusz Pracy oraz Fundusz Solidarnościowy	0,00	215,32	215,32	100,00%
		4170	Wynagrodzenia bezosobowe	0,00	9 269,82	9 269,82	100,00%
		4210	Zakup materiałów i wyposażenia	0,00	818,00	375,10	45,86%
		4410	Podróże służbowe krajowe	0,00	580,00	0,00	0,00%
		4700	Szkolenia pracowników niebędących członkami korpusu służby cywilnej	0,00	100,00	96,60	96,60%
	75109		Wybory do rad gmin, rad powiatów i sejmików województw, wybory wójtów, burmistrzów i prezydentów miast oraz referenda gminne, powiatowe i wojewódzkie	0,00	7 100,00	5 935,00	83,59%
		3030	Różne wydatki na rzecz osób fizycznych	0,00	6 000,00	5 025,00	83,75%
		4110	Składki na ubezpieczenia społeczne	0,00	129,06	129,06	100,00%
		4120	Składki na Fundusz Pracy oraz Fundusz Solidarnościowy	0,00	18,68	18,68	100,00%
		4170	Wynagrodzenia bezosobowe	0,00	762,26	762,26	100,00%
		4210	Zakup materiałów i wyposażenia	0,00	80,00	0,00	0,00%
		4410	Podróże służbowe krajowe	0,00	110,00	0,00	0,00%
752			Obrona narodowa	0,00	230 407,00	223 829,21	97,15%
	75295		Pozostała działalność	0,00	230 407,00	223 829,21	97,15%
		4210	Zakup materiałów i wyposażenia	0,00	27 407,00	25 533,26	93,16%
		4270	Zakup usług remontowych	0,00	91 500,00	91 499,70	100,00%
		4300	Zakup usług pozostałych	0,00	500,00	0,00	0,00%

Dział	Rozdział	Paragraf	Wyszczególnienie	Plan na 1.01.2025	Plan na 31.12.2025	Wykonanie na 31.12.2025	Wykonanie planu w %
		4430	Różne opłaty i składki	0,00	1 000,00	187,00	18,70%
		6060	Wydatki na zakupy inwestycyjne jednostek budżetowych	0,00	110 000,00	106 609,25	96,92%
754			Bezpieczeństwo publiczne i ochrona przeciwpożarowa	179 100,00	215 654,63	156 902,82	72,76%
	75411		Komendy powiatowe Państwowej Straży Pożarnej	6 000,00	12 700,00	6 700,00	52,76%
		2300	Wpłaty jednostek na państwowy fundusz celowy	6 000,00	12 700,00	6 700,00	52,76%
	75412		Ochotnicze straże pożarne	173 100,00	202 954,63	150 202,82	74,01%
		2820	Dotacja celowa z budżetu na finansowanie lub dofinansowanie zadań zleconych do realizacji stowarzyszeniom	20 000,00	6 672,40	6 672,40	100,00%
		2909	Wpłaty gmin i powiatów na rzecz innych jednostek samorządu terytorialnego oraz związków gmin, związków powiatowo-gminnych, związków powiatów, związków metropolitalnych na dofinansowanie zadań bieżących	0,00	5 024,92	5 024,92	100,00%
		3030	Różne wydatki na rzecz osób fizycznych	40 000,00	44 327,00	36 210,00	81,69%
		4110	Składki na ubezpieczenia społeczne	2 000,00	2 000,00	1 726,90	86,35%
		4120	Składki na Fundusz Pracy oraz Fundusz Solidarnościowy	200,00	300,00	249,95	83,32%
		4170	Wynagrodzenia bezosobowe	20 400,00	20 400,00	20 400,00	100,00%
		4210	Zakup materiałów i wyposażenia	25 000,00	34 407,99	14 634,63	42,53%
		4220	Zakup środków żywności	0,00	500,00	448,50	89,70%
		4260	Zakup energii	22 000,00	25 000,00	19 085,94	76,34%
		4270	Zakup usług remontowych	2 000,00	8 300,00	5 499,20	66,26%
		4280	Zakup usług zdrowotnych	6 000,00	9 000,00	7 633,00	84,81%
		4300	Zakup usług pozostałych	25 500,00	18 600,00	8 458,66	45,48%
		4430	Różne opłaty i składki	10 000,00	19 000,60	14 737,00	77,56%
		6659	Wpłaty gmin i powiatów na rzecz innych jednostek samorządu terytorialnego oraz związków gmin, związków powiatowo-gminnych lub związków powiatów na dofinansowanie zadań inwestycyjnych i zakupów inwestycyjnych	0,00	9 421,72	9 421,72	100,00%
757			Obsługa długu publicznego	236 911,46	221 911,46	221 714,10	99,91%
	75702		Obsługa papierów wartościowych, kredytów i pożyczek oraz innych zobowiązań jednostek samorządu terytorialnego zaliczanych do tytułu dłużnego – kredyty i pożyczki	236 911,46	221 911,46	221 714,10	99,91%
		8110	Odsetki od samorządowych papierów wartościowych lub zaciągniętych przez jednostkę samorządu terytorialnego kredytów i pożyczek	236 911,46	221 911,46	221 714,10	99,91%
758			Różne rozliczenia	362 876,00	157 471,04	0,00	0,00%
	75818		Rezerwy ogólne i celowe	362 876,00	157 471,04	0,00	0,00%
		4810	Rezerwy	362 876,00	66 160,00	0,00	0,00%
		6800	Rezerwy na inwestycje i zakupy inwestycyjne	0,00	91 311,04	0,00	0,00%
801			Oświata i wychowanie	6 229 908,40	6 203 404,47	5 985 718,54	96,49%
	80101		Szkoły podstawowe	4 011 995,40	4 178 124,15	4 085 899,61	97,79%
		3020	Wydatki osobowe niezaliczone do wynagrodzeń	152 000,00	184 300,00	177 314,79	96,21%
		4010	Wynagrodzenia osobowe pracowników	502 000,00	459 000,00	456 687,16	99,50%
		4040	Dodatkowe wynagrodzenie roczne	37 000,00	36 232,48	36 232,48	100,00%
		4110	Składki na ubezpieczenia społeczne	490 000,00	527 200,00	522 613,10	99,13%
		4120	Składki na Fundusz Pracy oraz Fundusz Solidarnościowy	55 000,00	58 800,00	51 663,34	87,86%
		4170	Wynagrodzenia bezosobowe	5 000,00	-	0,00	-
		4210	Zakup materiałów i wyposażenia	80 000,00	53 753,85	43 802,76	81,49%
		4220	Zakup środków żywności	5 000,00	7 000,00	7 000,00	100,00%

Dział	Rozdział	Paragraf	Wyszczególnienie	Plan na 1.01.2025	Plan na 31.12.2025	Wykonanie na 31.12.2025	Wykonanie planu w %
		4240	Zakup środków dydaktycznych i książek	9 200,00	1 200,00	949,40	79,12%
		4260	Zakup energii	127 000,00	153 679,50	133 279,81	86,73%
		4270	Zakup usług remontowych	2 100,00	2 100,00	123,00	5,86%
		4280	Zakup usług zdrowotnych	4 000,00	4 000,00	3 480,00	87,00%
		4300	Zakup usług pozostałych	60 500,00	90 500,00	83 321,46	92,07%
		4350	Zakup towarów (w szczególności materiałów, leków, żywności) w związku z pomocą obywatelom Ukrainy	0,00	3 097,00	3 097,00	100,00%
		4360	Oplaty z tytułu zakupu usług telekomunikacyjnych	4 000,00	4 000,00	3 389,21	84,73%
		4410	Podróże służbowe krajowe	2 000,00	2 000,00	588,80	29,44%
		4430	Różne opłaty i składki	17 000,00	26 718,00	26 718,00	100,00%
		4440	Odpisy na zakładowy fundusz świadczeń socjalnych	226 695,40	233 572,83	233 572,83	100,00%
		4700	Szkolenia pracowników niebędących członkami korpusu służby cywilnej	500,00	500,00	451,80	90,36%
		4710	Wpłaty na PPK finansowane przez podmiot zatrudniający	16 000,00	16 000,00	13 564,27	84,78%
		4750	Wynagrodzenia nauczycieli wypłacane w związku z pomocą obywatelom Ukrainy	0,00	16 840,00	16 840,00	100,00%
		4790	Wynagrodzenia osobowe nauczycieli	2 000 000,00	2 117 575,00	2 091 154,91	98,75%
		4800	Dodatkowe wynagrodzenie roczne nauczycieli	217 000,00	180 055,49	180 055,49	100,00%
	80103		Oddziały przedszkolne w szkołach podstawowych	643 012,00	649 479,52	638 996,35	98,39%
		3020	Wydatki osobowe niezaliczone do wynagrodzeń	26 000,00	26 000,00	24 789,20	95,34%
		4010	Wynagrodzenia osobowe pracowników	101 000,00	94 000,00	92 711,51	98,63%
		4040	Dodatkowe wynagrodzenie roczne	5 712,00	5 426,40	5 426,40	100,00%
		4110	Składki na ubezpieczenia społeczne	70 000,00	80 683,38	79 507,05	98,54%
		4120	Składki na Fundusz Pracy oraz Fundusz Solidarnościowy	9 000,00	9 000,00	7 919,95	88,00%
		4210	Zakup materiałów i wyposażenia	7 200,00	3 200,00	2 351,90	73,50%
		4220	Zakup środków żywności	1 000,00	1 000,00	712,10	71,21%
		4240	Zakup środków dydaktycznych i książek	6 000,00	3 000,00	2 907,00	96,90%
		4260	Zakup energii	41 000,00	18 000,00	17 006,01	94,48%
		4280	Zakup usług zdrowotnych	600,00	600,00	420,00	70,00%
		4300	Zakup usług pozostałych	15 000,00	22 000,00	21 856,00	99,35%
		4410	Podróże służbowe krajowe	1 000,00	-	0,00	-
		4710	Wpłaty na PPK finansowane przez podmiot zatrudniający	500,00	500,00	0,00	0,00%
		4790	Wynagrodzenia osobowe nauczycieli	326 000,00	354 467,52	351 787,01	99,24%
		4800	Dodatkowe wynagrodzenie roczne nauczycieli	33 000,00	31 602,22	31 602,22	100,00%
	80104		Przedszkola	637 000,00	430 000,00	397 069,29	92,34%
		2540	Dotacja podmiotowa z budżetu dla niepublicznej jednostki systemu oświaty	628 000,00	400 000,00	368 390,62	92,10%
		4330	Zakup usług przez jednostki samorządu terytorialnego od innych jednostek samorządu terytorialnego	9 000,00	30 000,00	28 678,67	95,60%
	80107		Świetlice szkolne	187 692,00	185 607,73	161 733,77	87,14%
		3020	Wydatki osobowe niezaliczone do wynagrodzeń	7 092,00	7 092,00	0,00	0,00%
		4110	Składki na ubezpieczenia społeczne	25 000,00	25 000,00	23 515,82	94,06%
		4120	Składki na Fundusz Pracy oraz Fundusz Solidarnościowy	1 600,00	1 600,00	470,64	29,42%
		4210	Zakup materiałów i wyposażenia	1 500,00	1 500,00	0,00	0,00%
		4240	Zakup środków dydaktycznych i książek	1 000,00	1 000,00	0,00	0,00%
		4710	Wpłaty na PPK finansowane przez podmiot zatrudniający	500,00	500,00	0,00	0,00%

Dział	Rozdział	Paragraf	Wyszczególnienie	Plan na 1.01.2025	Plan na 31.12.2025	Wykonanie na 31.12.2025	Wykonanie planu w %
		4790	Wynagrodzenia osobowe nauczycieli	146 000,00	146 000,00	134 831,58	92,35%
		4800	Dodatkowe wynagrodzenie roczne nauczycieli	5 000,00	2 915,73	2 915,73	100,00%
	80113		Dowożenie uczniów do szkół	270 000,00	260 000,00	213 213,80	82,01%
		4300	Zakup usług pozostałych	270 000,00	260 000,00	213 213,80	82,01%
	80146		Dokształcanie i doskonalenie nauczycieli	25 144,00	25 144,00	14 222,00	56,56%
		4300	Zakup usług pozostałych	25 144,00	25 144,00	14 222,00	56,56%
	80149		Realizacja zadań wymagających stosowania specjalnej organizacji nauki i metod pracy dla dzieci w przedszkolach, oddziałach przedszkolnych w szkołach podstawowych i innych formach wychowania przedszkolnego	1 500,00	1 500,00	1 141,60	76,11%
		4240	Zakup środków dydaktycznych i książek	1 500,00	1 500,00	1 141,60	76,11%
	80150		Realizacja zadań wymagających stosowania specjalnej organizacji nauki i metod pracy dla dzieci i młodzieży w szkołach podstawowych	453 565,00	453 565,00	453 458,05	99,98%
		3020	Wydatki osobowe niezaliczone do wynagrodzeń	10 000,00	7 500,00	7 453,20	99,38%
		4010	Wynagrodzenia osobowe pracowników	27 000,00	35 959,00	35 959,00	100,00%
		4040	Dodatkowe wynagrodzenie roczne	27 000,00	-	0,00	-
		4110	Składki na ubezpieczenia społeczne	31 000,00	33 100,00	33 100,00	100,00%
		4120	Składki na Fundusz Pracy oraz Fundusz Solidarnościowy	7 000,00	7 000,00	7 000,00	100,00%
		4210	Zakup materiałów i wyposażenia	8 000,00	2 150,00	2 150,00	100,00%
		4240	Zakup środków dydaktycznych i książek	2 000,00	1 584,20	1 584,20	100,00%
		4260	Zakup energii	10 000,00	9 211,19	9 211,19	100,00%
		4300	Zakup usług pozostałych	4 500,00	4 700,00	4 700,00	100,00%
		4710	Wpłaty na PPK finansowane przez podmiot zatrudniający	1 000,00	100,00	39,85	39,85%
		4790	Wynagrodzenia osobowe nauczycieli	310 000,00	342 896,29	342 896,29	100,00%
		4800	Dodatkowe wynagrodzenie roczne nauczycieli	16 065,00	9 364,32	9 364,32	100,00%
	80153		Zapewnienie uczniom prawa do bezpłatnego dostępu do podręczników, materiałów edukacyjnych lub materiałów ćwiczeniowych	0,00	19 984,07	19 984,07	100,00%
		3260	Inne formy pomocy dla uczniów	0,00	19 984,07	19 984,07	100,00%
851			Ochrona zdrowia	56 000,00	78 091,67	76 585,07	98,07%
	85153		Zwalczanie narkomanii	1 000,00	1 000,00	1 000,00	100,00%
		4300	Zakup usług pozostałych	1 000,00	1 000,00	1 000,00	100,00%
	85154		Przeciwdziałanie alkoholizmowi	54 000,00	74 891,67	74 891,67	100,00%
		4170	Wynagrodzenia bezosobowe	16 768,00	15 720,00	15 720,00	100,00%
		4210	Zakup materiałów i wyposażenia	3 500,00	6 796,85	6 796,85	100,00%
		4220	Zakup środków żywności	600,00	573,90	573,90	100,00%
		4300	Zakup usług pozostałych	31 982,00	50 912,20	50 912,20	100,00%
		4410	Podróże służbowe krajowe	200,00	-	0,00	-
		4610	Koszty postępowania sądowego i prokuratorskiego	450,00	388,72	388,72	100,00%
		4700	Szkolenia pracowników niebędących członkami korpusu służby cywilnej	500,00	500,00	500,00	100,00%
	85195		Pozostała działalność	1 000,00	2 200,00	693,40	31,52%
		4170	Wynagrodzenia bezosobowe	0,00	960,00	540,00	56,25%
		4300	Zakup usług pozostałych	1 000,00	1 240,00	153,40	12,37%
852			Pomoc społeczna	1 589 982,71	1 667 859,86	1 553 243,35	93,13%

Dział	Rozdział	Paragraf	Wyszczególnienie	Plan na 1.01.2025	Plan na 31.12.2025	Wykonanie na 31.12.2025	Wykonanie planu w %
	85202		Domy pomocy społecznej	352 110,00	406 000,00	405 199,99	99,80%
		4330	Zakup usług przez jednostki samorządu terytorialnego od innych jednostek samorządu terytorialnego	352 110,00	406 000,00	405 199,99	99,80%
	85205		Zadania w zakresie przeciwdziałania przemocy domowej	9 000,00	9 000,00	7 500,35	83,34%
		4210	Zakup materiałów i wyposażenia	0,00	6 400,00	6 400,00	100,00%
		4220	Zakup środków żywności	0,00	700,00	699,15	99,88%
		4300	Zakup usług pozostałych	9 000,00	1 900,00	401,20	21,12%
	85213		Składki na ubezpieczenie zdrowotne opłacane za osoby pobierające niektóre świadczenia z pomocy społecznej oraz za osoby uczestniczące w zajęciach w centrum integracji społecznej	24 141,00	20 880,00	18 231,50	87,32%
		4130	Składki na ubezpieczenie zdrowotne	24 141,00	20 880,00	18 231,50	87,32%
	85214		Zasiłki okresowe, celowe i pomoc w naturze oraz składki na ubezpieczenia emerytalne i rentowe	188 921,00	114 733,00	94 060,85	81,98%
		3110	Świadczenia społeczne	183 921,00	109 733,00	90 060,85	82,07%
		4210	Zakup materiałów i wyposażenia	2 500,00	2 500,00	1 720,00	68,80%
		4300	Zakup usług pozostałych	2 500,00	2 500,00	2 280,00	91,20%
	85215		Dodatki mieszkaniowe	500,00	500,00	0,00	0,00%
		3110	Świadczenia społeczne	500,00	500,00	0,00	0,00%
	85216		Zasiłki stałe	226 467,00	208 467,00	202 574,54	97,17%
		3110	Świadczenia społeczne	226 467,00	208 467,00	202 574,54	97,17%
	85219		Ośrodki pomocy społecznej	512 201,42	641 369,20	602 387,80	93,92%
		3020	Wydatki osobowe niezaliczone do wynagrodzeń	1 650,00	1 329,98	1 329,98	100,00%
		4010	Wynagrodzenia osobowe pracowników	316 000,00	439 296,51	419 182,41	95,42%
		4040	Dodatkowe wynagrodzenie roczne	28 000,00	28 908,40	28 908,40	100,00%
		4110	Składki na ubezpieczenia społeczne	60 000,00	79 488,10	76 086,38	95,72%
		4120	Składki na Fundusz Pracy oraz Fundusz Solidarnościowy	8 500,00	10 002,00	7 667,33	76,66%
		4210	Zakup materiałów i wyposażenia	10 500,00	9 822,82	6 489,70	66,07%
		4220	Zakup środków żywności	2 600,00	2 013,28	723,24	35,92%
		4260	Zakup energii	14 000,00	8 950,04	5 624,98	62,85%
		4270	Zakup usług remontowych	2 600,00	2 600,00	1 100,52	42,33%
		4280	Zakup usług zdrowotnych	400,00	200,00	200,00	100,00%
		4300	Zakup usług pozostałych	52 000,00	42 049,11	39 660,67	94,32%
		4360	Oplaty z tytułu zakupu usług telekomunikacyjnych	800,00	800,00	668,87	83,61%
		4410	Podróże służbowe krajowe	4 000,00	2 942,06	2 668,42	90,70%
		4430	Różne opłaty i składki	200,00	200,00	160,00	80,00%
		4440	Odpisy na zakładowy fundusz świadczeń socjalnych	7 251,42	9 531,90	9 531,90	100,00%
		4480	Podatek od nieruchomości	1 000,00	685,00	685,00	100,00%
		4700	Szkolenia pracowników niebędących członkami korpusu służby cywilnej	2 500,00	2 500,00	1 700,00	68,00%
		4710	Wpłaty na PPK finansowane przez podmiot zatrudniający	200,00	50,00	0,00	0,00%
	85228		Usługi opiekuńcze i specjalistyczne usługi opiekuńcze	199 347,14	185 406,36	142 137,75	76,66%
		3020	Wydatki osobowe niezaliczone do wynagrodzeń	600,00	200,00	199,98	99,99%
		4010	Wynagrodzenia osobowe pracowników	119 100,00	117 800,00	98 678,01	83,77%
		4040	Dodatkowe wynagrodzenie roczne	11 000,00	10 493,49	10 493,49	100,00%
		4110	Składki na ubezpieczenia społeczne	28 100,00	34 789,00	17 808,68	51,19%

Dział	Rozdział	Paragraf	Wyszczególnienie	Plan na 1.01.2025	Plan na 31.12.2025	Wykonanie na 31.12.2025	Wykonanie planu w %
		4120	Składki na Fundusz Pracy oraz Fundusz Solidarnościowy	1 100,00	1 100,00	645,02	58,64%
		4170	Wynagrodzenia bezosobowe	32 600,00	17 264,30	10 553,00	61,13%
		4280	Zakup usług zdrowotnych	200,00	100,00	100,00	100,00%
		4440	Odpisy na zakładowy fundusz świadczeń socjalnych	6 647,14	3 659,57	3 659,57	100,00%
	85230		Pomoc w zakresie dożywiania	67 000,00	70 924,00	70 924,00	100,00%
		3110	Świadczenia społeczne	58 000,00	70 924,00	70 924,00	100,00%
		4300	Zakup usług pozostałych	9 000,00	-	0,00	-
	85295		Pozostała działalność	10 295,15	10 580,30	10 226,57	96,66%
		3110	Świadczenia społeczne	5 000,00	2 500,00	2 147,20	85,89%
		3290	Świadczenia społeczne wypłacane obywatelom Ukrainy przebywającym na terytorium RP	0,00	2 152,00	2 152,00	100,00%
		4300	Zakup usług pozostałych	5 295,15	5 928,30	5 927,37	99,98%
853			Pozostałe zadania w zakresie polityki społecznej	3 744,00	3 744,00	3 744,00	100,00%
	85311		Rehabilitacja zawodowa i społeczna osób niepełnosprawnych	3 744,00	3 744,00	3 744,00	100,00%
		2320	Dotacja celowa przekazana dla powiatu na zadania bieżące realizowane na podstawie porozumień (umów) między jednostkami samorządu terytorialnego	3 744,00	3 744,00	3 744,00	100,00%
854			Edukacyjna opieka wychowawcza	22 000,00	43 271,00	38 438,75	88,83%
	85415		Pomoc materialna dla uczniów o charakterze socjalnym	7 000,00	22 871,00	19 838,75	86,74%
		3260	Inne formy pomocy dla uczniów	7 000,00	22 871,00	19 838,75	86,74%
	85416		Pomoc materialna dla uczniów o charakterze motywacyjnym	15 000,00	20 400,00	18 600,00	91,18%
		3260	Inne formy pomocy dla uczniów	15 000,00	20 400,00	18 600,00	91,18%
855			Rodzina	2 262 954,28	2 323 599,77	2 250 876,00	96,87%
	85502		Świadczenia rodzinne, świadczenie z funduszu alimentacyjnego oraz składki na ubezpieczenia emerytalne i rentowe z ubezpieczenia społecznego	1 932 637,14	1 940 437,14	1 923 160,09	99,11%
		3020	Wydatki osobowe niezaliczone do wynagrodzeń	200,00	2 350,00	2 349,99	100,00%
		3110	Świadczenia społeczne	1 605 170,00	1 567 170,00	1 559 164,60	99,49%
		4010	Wynagrodzenia osobowe pracowników	77 000,00	87 200,00	83 268,58	95,49%
		4040	Dodatkowe wynagrodzenie roczne	3 800,00	3 676,86	3 676,86	100,00%
		4110	Składki na ubezpieczenia społeczne	214 000,00	254 000,00	251 759,63	99,12%
		4120	Składki na Fundusz Pracy oraz Fundusz Solidarnościowy	1 900,00	1 900,00	1 084,50	57,08%
		4210	Zakup materiałów i wyposażenia	7 000,00	3 000,00	3 000,00	100,00%
		4260	Zakup energii	2 000,00	2 000,00	2 000,00	100,00%
		4270	Zakup usług remontowych	2 400,00	16,88	16,88	100,00%
		4280	Zakup usług zdrowotnych	100,00	-	0,00	-
		4300	Zakup usług pozostałych	14 100,00	13 864,00	13 215,65	95,32%
		4360	Opłaty z tytułu zakupu usług telekomunikacyjnych	400,00	400,00	400,00	100,00%
		4410	Podróże służbowe krajowe	500,00	500,00	0,00	0,00%
		4430	Różne opłaty i składki	100,00	86,00	0,00	0,00%
		4440	Odpisy na zakładowy fundusz świadczeń socjalnych	2 417,14	2 723,40	2 723,40	100,00%
		4700	Szkolenia pracowników niebędących członkami korpusu służby cywilnej	1 500,00	1 500,00	500,00	33,33%
		4710	Wpłaty na PPK finansowane przez podmiot zatrudniający	50,00	50,00	0,00	0,00%
	85503		Karta Dużej Rodziny	0,00	159,00	74,00	46,54%

Dział	Rozdział	Paragraf	Wyszczególnienie	Plan na 1.01.2025	Plan na 31.12.2025	Wykonanie na 31.12.2025	Wykonanie planu w %
		4210	Zakup materiałów i wyposażenia	0,00	159,00	74,00	46,54%
	85504		Wspieranie rodziny	164 317,14	201 451,11	161 970,94	80,40%
		3020	Wydatki osobowe niezaliczone do wynagrodzeń	950,00	950,00	624,99	65,79%
		4010	Wynagrodzenia osobowe pracowników	127 100,00	158 195,33	135 294,95	85,52%
		4040	Dodatkowe wynagrodzenie roczne	5 700,00	5 615,45	5 615,45	100,00%
		4110	Składki na ubezpieczenia społeczne	22 900,00	28 791,64	14 887,88	51,71%
		4120	Składki na Fundusz Pracy oraz Fundusz Solidarnościowy	750,00	897,00	0,00	0,00%
		4410	Podróże służbowe krajowe	3 500,00	3 500,00	2 719,39	77,70%
		4440	Odpisy na zakładowy fundusz świadczeń socjalnych	2 417,14	2 723,40	2 723,40	100,00%
		4700	Szkolenia pracowników niebędących członkami korpusu służby cywilnej	1 000,00	778,29	104,88	13,48%
	85508		Rodziny zastępcze	30 000,00	28 600,00	27 234,48	95,23%
		4330	Zakup usług przez jednostki samorządu terytorialnego od innych jednostek samorządu terytorialnego	30 000,00	28 600,00	27 234,48	95,23%
	85510		Działalność placówek opiekuńczo-wychowawczych	0,00	3 600,00	2 582,15	71,73%
		4330	Zakup usług przez jednostki samorządu terytorialnego od innych jednostek samorządu terytorialnego	0,00	3 600,00	2 582,15	71,73%
	85513		Składki na ubezpieczenie zdrowotne opłacane za osoby pobierające niektóre świadczenia rodzinne oraz za osoby pobierające zasiłki dla opiekunów	64 000,00	76 373,00	75 474,82	98,82%
		4130	Składki na ubezpieczenie zdrowotne	64 000,00	76 373,00	75 474,82	98,82%
	85516		System opieki nad dziećmi w wieku do lat 3	72 000,00	72 000,00	59 400,00	82,50%
		2830	Dotacja celowa z budżetu na finansowanie lub dofinansowanie zadań zleconych do realizacji pozostałym jednostkom niezaliczanym do sektora finansów publicznych	72 000,00	72 000,00	59 400,00	82,50%
	85595		Pozostała działalność	0,00	979,52	979,52	100,00%
		3290	Świadczenia społeczne wypłacane obywatelom Ukrainy przebywającym na terytorium RP	0,00	951,00	951,00	100,00%
		4350	Zakup towarów (w szczególności materiałów, leków, żywności) w związku z pomocą obywatelom Ukrainy	0,00	28,52	28,52	100,00%
900			Gospodarka komunalna i ochrona środowiska	5 388 347,80	5 453 798,34	5 152 983,73	94,48%
	90001		Gospodarka ściekowa i ochrona wód	3 733 425,16	3 837 178,12	3 792 425,97	98,83%
		4210	Zakup materiałów i wyposażenia	0,00	5 000,00	2 214,07	44,28%
		4260	Zakup energii	0,00	4 471,75	4 471,75	100,00%
		4300	Zakup usług pozostałych	70 000,00	151 781,21	142 436,39	93,84%
		6050	Wydatki inwestycyjne jednostek budżetowych	2 006 425,16	2 018 925,16	1 986 303,76	98,38%
		6100	Wydatki jednostek na zadania inwestycyjne realizowane ze środków otrzymanych z Rządowego Funduszu Inwestycji Lokalnych	1 657 000,00	1 657 000,00	1 657 000,00	100,00%
	90004		Utrzymanie zieleni w miastach i gminach	14 490,00	13 497,99	12 232,47	90,62%
		4210	Zakup materiałów i wyposażenia	13 440,00	13 440,00	12 174,48	90,58%
		4300	Zakup usług pozostałych	1 050,00	57,99	57,99	100,00%
	90005		Ochrona powietrza atmosferycznego i klimatu	323 732,00	231 652,16	114 820,95	49,57%
		4010	Wynagrodzenia osobowe pracowników	14 855,00	23 855,00	23 480,30	98,43%
		4110	Składki na ubezpieczenia społeczne	2 678,00	4 078,00	3 975,22	97,48%
		4120	Składki na Fundusz Pracy oraz Fundusz Solidarnościowy	386,00	586,00	575,27	98,17%
		4210	Zakup materiałów i wyposażenia	19 656,00	10 398,00	10 398,00	100,00%
		4300	Zakup usług pozostałych	5 000,00	2 920,64	2 920,64	100,00%
		4430	Różne opłaty i składki	1 000,00	-	0,00	-

Dział	Rozdział	Paragraf	Wyszczególnienie	Plan na 1.01.2025	Plan na 31.12.2025	Wykonanie na 31.12.2025	Wykonanie planu w %
		6230	Dotacja celowa z budżetu na finansowanie lub dofinansowanie kosztów realizacji inwestycji i zakupów inwestycyjnych jednostek nie zaliczanych do sektora finansów publicznych	280 157,00	189 814,52	73 471,52	38,71%
	90008		Ochrona różnorodności biologicznej i krajobrazu	0,00	11 000,00	9 400,13	85,46%
		4300	Zakup usług pozostałych	0,00	11 000,00	9 400,13	85,46%
	90013		Schroniska dla zwierząt	20 300,00	18 300,00	17 626,47	96,32%
		4220	Zakup środków żywności	300,00	300,00	17,57	5,86%
		4300	Zakup usług pozostałych	20 000,00	18 000,00	17 608,90	97,83%
	90015		Oświetlenie ulic, placów i dróg	1 087 400,00	1 059 400,00	968 383,16	91,41%
		4210	Zakup materiałów i wyposażenia	0,00	2 000,00	0,00	0,00%
		4260	Zakup energii	200 000,00	200 000,00	159 211,56	79,61%
		4300	Zakup usług pozostałych	180 000,00	150 000,00	101 772,95	67,85%
		6050	Wydatki inwestycyjne jednostek budżetowych	151 080,00	151 080,00	151 078,65	100,00%
		6370	Wydatki jednostek poniesione ze środków z Rządowego Funduszu Polski Ład: Program Inwestycji Strategicznych na realizację zadań inwestycyjnych	556 320,00	556 320,00	556 320,00	100,00%
	90019		Wpływy i wydatki związane z gromadzeniem środków z opłat i kar za korzystanie ze środowiska	2 500,00	2 500,00	1 639,73	65,59%
		4300	Zakup usług pozostałych	2 500,00	2 500,00	1 639,73	65,59%
	90026		Pozostałe działania związane z gospodarką odpadami	36 776,00	81 500,00	74 733,40	91,70%
		4300	Zakup usług pozostałych	36 776,00	21 776,00	15 033,60	69,04%
		4600	Kary, odszkodowania i grzywny wypłacane na rzecz osób prawnych i innych jednostek organizacyjnych	0,00	33 324,00	33 324,00	100,00%
		6050	Wydatki inwestycyjne jednostek budżetowych	0,00	26 400,00	26 375,80	99,91%
	90095		Pozostała działalność	169 724,64	198 770,07	161 721,45	81,36%
		4210	Zakup materiałów i wyposażenia	40 002,00	21 807,00	4 438,76	20,35%
		4260	Zakup energii	23 000,00	13 000,00	4 958,84	38,14%
		4300	Zakup usług pozostałych	23 390,57	31 945,00	22 112,80	69,22%
		4430	Różne opłaty i składki	0,00	1 000,00	208,00	20,80%
		6050	Wydatki inwestycyjne jednostek budżetowych	83 332,07	96 332,07	95 317,05	98,95%
		6060	Wydatki na zakupy inwestycyjne jednostek budżetowych	0,00	34 686,00	34 686,00	100,00%
921			Kultura i ochrona dziedzictwa narodowego	1 388 673,89	1 368 159,46	1 292 249,82	94,45%
	92109		Domy i ośrodki kultury, świetlice i kluby	298 837,51	268 283,23	237 402,89	88,49%
		2800	Dotacja celowa z budżetu dla pozostałych jednostek zaliczanych do sektora finansów publicznych	26 250,00	26 250,00	26 214,67	99,87%
		4210	Zakup materiałów i wyposażenia	127 584,58	112 748,23	108 437,82	96,18%
		4260	Zakup energii	65 000,00	75 000,00	62 166,89	82,89%
		4270	Zakup usług remontowych	49 142,93	2 625,00	0,00	0,00%
		4300	Zakup usług pozostałych	30 765,00	51 565,00	40 583,51	78,70%
		4600	Kary, odszkodowania i grzywny wypłacane na rzecz osób prawnych i innych jednostek organizacyjnych	95,00	95,00	0,00	0,00%
	92116		Biblioteki	152 200,00	162 200,00	152 750,97	94,17%
		2480	Dotacja podmiotowa z budżetu dla samorządowej instytucji kultury	152 200,00	162 200,00	152 750,97	94,17%
	92120		Ochrona zabytków i opieka nad zabytkami	845 100,00	845 100,00	845 100,00	100,00%
		6580	Wydatki inwestycyjne dotyczące obiektów zabytkowych będących w użytkowaniu jednostek budżetowych	845 100,00	845 100,00	845 100,00	100,00%
	92195		Pozostała działalność	92 536,38	92 576,23	56 995,96	61,57%

Dział	Rozdział	Paragraf	Wyszczególnienie	Plan na 1.01.2025	Plan na 31.12.2025	Wykonanie na 31.12.2025	Wykonanie planu w %
		2360	Dotacja celowa z budżetu jednostki samorządu terytorialnego, udzielone w trybie art. 221 ustawy, na finansowanie lub dofinansowanie zadań zleconych do realizacji organizacjom prowadzącym działalność pożytku publicznego	21 000,00	21 000,00	0,00	0,00%
		4170	Wynagrodzenia bezosobowe	4 820,00	5 500,00	5 500,00	100,00%
		4210	Zakup materiałów i wyposażenia	1 050,00	1 850,00	1 650,54	89,22%
		4220	Zakup środków żywności	9 888,00	17 324,71	9 581,81	55,31%
		4300	Zakup usług pozostałych	55 778,38	46 901,52	40 263,61	85,85%
926			Kultura fizyczna	111 000,00	71 000,00	65 360,28	92,06%
	92601		Obiekty sportowe	61 000,00	11 000,00	5 363,00	48,75%
		4210	Zakup materiałów i wyposażenia	41 000,00	11 000,00	5 363,00	48,75%
		6050	Wydatki inwestycyjne jednostek budżetowych	20 000,00	-	0,00	-
	92695		Pozostała działalność	50 000,00	60 000,00	59 997,28	100,00%
		2360	Dotacja celowa z budżetu jednostki samorządu terytorialnego, udzielone w trybie art. 221 ustawy, na finansowanie lub dofinansowanie zadań zleconych do realizacji organizacjom prowadzącym działalność pożytku publicznego	50 000,00	60 000,00	59 997,28	100,00%
			Razem	36 191 452,66	34 865 526,13	33 272 904,11	95,43%

3.7. WYKONANIE WYDATKÓW BIEŻĄCYCH

Tabela 19: Wykonanie wydatków bieżących budżetu Gminy Bielice za 2025 rok

Dział	Rozdział	Paragraf	Wyszczególnienie	Plan na 1.01.2025	Plan na 31.12.2025	Wykonanie na 31.12.2025	Wykonanie planu w %
010			Rolnictwo i łowiectwo	42 442,20	760 990,65	747 727,95	98,26%
	01009		Spółki wodne	8 310,00	12 270,00	7 661,28	62,44%
		2830	Dotacja celowa z budżetu na finansowanie lub dofinansowanie zadań zleconych do realizacji pozostałym jednostkom niezaliczanym do sektora finansów publicznych	7 000,00	10 760,00	6 200,00	57,62%
		4430	Różne opłaty i składki	1 310,00	1 510,00	1 461,28	96,77%
	01030		Izby rolnicze	34 132,20	37 132,20	34 718,22	93,50%
		2850	Wpłaty gmin na rzecz izb rolniczych w wysokości 2 % uzyskanych wpływów z podatku rolnego oraz kwoty w wysokości 1,5 % należnego podatku rolnego na rzecz wybranego przez podatnika podmiotu uprawnionego	34 132,20	37 132,20	34 718,22	93,50%
	01043		Infrastruktura wodociągowa wsi	0,00	6 240,00	0,00	0,00%
		4300	Zakup usług pozostałych	0,00	1 240,00	0,00	0,00%
		4430	Różne opłaty i składki	0,00	5 000,00	0,00	0,00%
	01095		Pozostała działalność	0,00	705 348,45	705 348,45	100,00%
		4010	Wynagrodzenia osobowe pracowników	0,00	9 875,15	9 875,15	100,00%
		4110	Składki na ubezpieczenia społeczne	0,00	1 671,85	1 671,85	100,00%
		4120	Składki na Fundusz Pracy oraz Fundusz Solidarnościowy	0,00	241,95	241,95	100,00%
		4300	Zakup usług pozostałych	0,00	2 041,41	2 041,41	100,00%
		4430	Różne opłaty i składki	0,00	691 518,09	691 518,09	100,00%
400			Wytwarzanie i zaopatrywanie w energię elektryczną, gaz i wodę	85 000,00	136 340,00	110 454,92	81,01%
	40002		Dostarczanie wody	85 000,00	125 000,00	110 454,92	88,36%
		4300	Zakup usług pozostałych	85 000,00	125 000,00	110 454,92	88,36%
	40095		Pozostała działalność	0,00	11 340,00	0,00	0,00%
		4300	Zakup usług pozostałych	0,00	9 840,00	0,00	0,00%
		4430	Różne opłaty i składki	0,00	500,00	0,00	0,00%
		6020	Wydatki na wniesienie wkładów do spółdzielni	0,00	1 000,00	0,00	0,00%
600			Transport i łączność	245 987,62	301 235,53	261 931,54	86,95%
	60004		Lokalny transport zbiorowy	188 752,00	216 106,00	216 106,00	100,00%
		4300	Zakup usług pozostałych	188 752,00	216 106,00	216 106,00	100,00%
	60014		Drogi publiczne powiatowe	21 410,62	22 510,62	22 343,64	99,26%
		4520	Opłaty na rzecz budżetów jednostek samorządu terytorialnego	21 410,62	22 510,62	22 343,64	99,26%
	60016		Drogi publiczne gminne	35 825,00	47 618,91	12 389,13	26,02%
		4170	Wynagrodzenia bezosobowe	0,00	1 600,00	1 600,00	100,00%
		4210	Zakup materiałów i wyposażenia	15 000,00	7 293,91	5 369,94	73,62%
		4300	Zakup usług pozostałych	15 000,00	36 900,00	4 425,54	11,99%
		4430	Różne opłaty i składki	2 625,00	639,00	374,64	58,63%
		4520	Opłaty na rzecz budżetów jednostek samorządu terytorialnego	3 200,00	1 176,00	610,80	51,94%
		4570	Odsetki od nieterminowych wpłat z tytułu pozostałych podatków i opłat	0,00	10,00	7,91	79,10%

Dział	Rozdział	Paragraf	Wyszczególnienie	Plan na 1.01.2025	Plan na 31.12.2025	Wykonanie na 31.12.2025	Wykonanie planu w %
	60017		Drogi wewnętrzne	0,00	15 000,00	11 092,77	73,95%
		4170	Wynagrodzenia bezosobowe	0,00	2 000,00	1 500,00	75,00%
		4210	Zakup materiałów i wyposażenia	0,00	12 000,00	9 550,95	79,59%
		4300	Zakup usług pozostałych	0,00	1 000,00	41,82	4,18%
700			Gospodarka mieszkaniowa	32 710,00	91 065,00	60 977,66	66,96%
	70005		Gospodarka gruntami i nieruchomościami	29 710,00	57 510,00	47 804,70	83,12%
		4210	Zakup materiałów i wyposażenia	210,00	4 210,00	1 283,84	30,50%
		4300	Zakup usług pozostałych	25 000,00	45 500,00	40 285,86	88,54%
		4430	Różne opłaty i składki	0,00	3 300,00	1 900,00	57,58%
		4520	Opłaty na rzecz budżetów jednostek samorządu terytorialnego	4 500,00	4 500,00	4 335,00	96,33%
	70007		Gospodarowanie mieszkaniowym zasobem gminy	3 000,00	33 555,00	13 172,96	39,26%
		4210	Zakup materiałów i wyposażenia	1 000,00	1 000,00	893,96	89,40%
		4270	Zakup usług remontowych	0,00	13 055,00	7 380,00	56,53%
		4300	Zakup usług pozostałych	2 000,00	19 500,00	4 899,00	25,12%
710			Działalność usługowa	509 604,00	397 517,95	145 696,32	36,65%
	71004		Plany zagospodarowania przestrzennego	465 444,00	247 857,95	56 450,62	22,78%
		4170	Wynagrodzenia bezosobowe	51 944,00	46 444,00	28 800,00	62,01%
		4210	Zakup materiałów i wyposażenia	3 500,00	3 500,00	39,30	1,12%
		4300	Zakup usług pozostałych	410 000,00	197 913,95	27 611,32	13,95%
	71035		Cmentarze	44 160,00	99 660,00	89 245,70	89,55%
		4210	Zakup materiałów i wyposażenia	210,00	210,00	0,00	0,00%
		4260	Zakup energii	3 000,00	3 500,00	2 934,18	83,83%
		4300	Zakup usług pozostałych	40 950,00	95 950,00	86 311,52	89,95%
	71095		Pozostała działalność	0,00	50 000,00	0,00	0,00%
		4390	Zakup usług obejmujących wykonanie ekspertyz, analiz i opinii	0,00	50 000,00	0,00	0,00%
750			Administracja publiczna	4 055 464,50	4 532 506,33	4 359 595,93	96,19%
	75011		Urzędy wojewódzkie	130 491,00	140 712,97	121 566,85	86,39%
		4010	Wynagrodzenia osobowe pracowników	97 007,00	106 945,06	89 704,11	83,88%
		4040	Dodatkowe wynagrodzenie roczne	7 711,00	6 845,58	6 845,58	100,00%
		4110	Składki na ubezpieczenia społeczne	15 852,00	15 852,00	14 217,12	89,69%
		4120	Składki na Fundusz Pracy oraz Fundusz Solidarnościowy	2 178,00	2 178,00	2 057,41	94,46%
		4210	Zakup materiałów i wyposażenia	525,00	420,00	420,00	100,00%
		4300	Zakup usług pozostałych	4 000,00	4 000,00	3 985,20	99,63%
		4440	Odpisy na zakładowy fundusz świadczeń socjalnych	2 418,00	3 872,73	3 872,73	100,00%
		4700	Szkolenia pracowników niebędących członkami korpusu służby cywilnej	800,00	599,60	464,70	77,50%
	75022		Rady gmin (miast i miast na prawach powiatu)	120 000,00	110 845,00	109 319,77	98,62%
		3030	Różne wydatki na rzecz osób fizycznych	101 000,00	97 845,00	97 350,00	99,49%
		4210	Zakup materiałów i wyposażenia	1 000,00	1 000,00	765,06	76,51%
		4220	Zakup środków żywności	1 000,00	1 000,00	442,21	44,22%
		4300	Zakup usług pozostałych	17 000,00	11 000,00	10 762,50	97,84%
	75023		Urzędy gmin (miast i miast na prawach powiatu)	3 735 648,50	4 205 718,36	4 060 480,34	96,55%

Dział	Rozdział	Paragraf	Wyszczególnienie	Plan na 1.01.2025	Plan na 31.12.2025	Wykonanie na 31.12.2025	Wykonanie planu w %
		3020	Wydatki osobowe niezaliczone do wynagrodzeń	2 000,00	9 000,00	7 742,10	86,02%
		4010	Wynagrodzenia osobowe pracowników	2 299 000,00	2 514 069,01	2 511 611,96	99,90%
		4040	Dodatkowe wynagrodzenie roczne	179 393,00	144 323,99	144 323,99	100,00%
		4100	Wynagrodzenia agencyjno-prowizyjne	5 000,00	5 000,00	4 570,72	91,41%
		4110	Składki na ubezpieczenia społeczne	382 600,00	437 600,00	431 974,16	98,71%
		4120	Składki na Fundusz Pracy oraz Fundusz Solidarnościowy	55 366,56	55 366,56	47 405,51	85,62%
		4140	Wpłaty na Państwowy Fundusz Rehabilitacji Osób Niepełnosprawnych	0,00	9 200,00	9 183,00	99,82%
		4170	Wynagrodzenia bezosobowe	0,00	18 320,30	18 320,30	100,00%
		4210	Zakup materiałów i wyposażenia	172 482,00	110 350,29	92 249,82	83,60%
		4220	Zakup środków żywności	6 300,00	8 300,00	7 230,33	87,11%
		4260	Zakup energii	16 000,00	62 000,00	55 493,12	89,51%
		4270	Zakup usług remontowych	0,00	3 000,00	1 931,10	64,37%
		4280	Zakup usług zdrowotnych	1 260,00	1 760,00	1 600,00	90,91%
		4300	Zakup usług pozostałych	361 864,94	547 278,38	459 572,69	83,97%
		4307	Zakup usług pozostałych	58 860,42	13 776,00	13 776,00	100,00%
		4309	Zakup usług pozostałych	12 920,58	3 024,00	3 024,00	100,00%
		4360	Oplaty z tytułu zakupu usług telekomunikacyjnych	8 400,00	6 830,00	6 727,31	98,50%
		4410	Podróże służbowe krajowe	15 750,00	19 750,00	17 553,17	88,88%
		4430	Różne opłaty i składki	63 652,00	104 003,00	102 406,14	98,46%
		4440	Odpisy na zakładowy fundusz świadczeń socjalnych	63 873,00	76 070,83	76 070,83	100,00%
		4500	Pozostałe podatki na rzecz budżetów jednostek samorządu terytorialnego	315,00	315,00	234,00	74,29%
		4520	Oplaty na rzecz budżetów jednostek samorządu terytorialnego	94,00	94,00	93,26	99,21%
		4530	Podatek od towarów i usług (VAT).	525,00	525,00	0,00	0,00%
		4570	Odsetki od nieterminowych wpłat z tytułu pozostałych podatków i opłat	0,00	223,00	223,00	100,00%
		4580	Pozostałe odsetki	0,00	14,00	14,00	100,00%
		4600	Kary, odszkodowania i grzywny wypłacane na rzecz osób prawnych i innych jednostek organizacyjnych	0,00	33,00	32,49	98,45%
		4610	Koszty postępowania sądowego i prokuratorskiego	1 000,00	1 000,00	108,86	10,89%
		4700	Szkolenia pracowników niebędących członkami korpusu służby cywilnej	12 600,00	48 600,00	42 337,85	87,11%
		4707	Szkolenia pracowników niebędących członkami korpusu służby cywilnej	11 070,00	-	0,00	-
		4709	Szkolenia pracowników niebędących członkami korpusu służby cywilnej	2 430,00	-	0,00	-
		4710	Wpłaty na PPK finansowane przez podmiot zatrudniający	2 892,00	5 892,00	4 670,63	79,27%
	75075		Promocja jednostek samorządu terytorialnego	1 200,00	24 600,00	18 531,68	75,33%
		4210	Zakup materiałów i wyposażenia	1 000,00	12 400,00	9 778,50	78,86%
		4220	Zakup środków żywności	0,00	1 500,00	613,47	40,90%
		4300	Zakup usług pozostałych	200,00	10 700,00	8 139,71	76,07%
	75095		Pozostała działalność	68 125,00	50 630,00	49 697,29	98,16%
		3030	Różne wydatki na rzecz osób fizycznych	50 000,00	43 005,00	43 000,65	99,99%
		4210	Zakup materiałów i wyposażenia	15 000,00	5 000,00	4 398,97	87,98%
		4220	Zakup środków żywności	2 310,00	2 310,00	2 107,67	91,24%
		4300	Zakup usług pozostałych	315,00	315,00	190,00	60,32%
		4610	Koszty postępowania sądowego i prokuratorskiego	500,00	-	0,00	-

Dział	Rozdział	Paragraf	Wyszczególnienie	Plan na 1.01.2025	Plan na 31.12.2025	Wykonanie na 31.12.2025	Wykonanie planu w %
751			Urzędy naczelnych organów władzy państwowej, kontroli i ochrony prawa oraz sądownictwa	660,00	39 222,00	37 030,70	94,41%
	75101		Urzędy naczelnych organów władzy państwowej, kontroli i ochrony prawa	660,00	660,00	660,00	100,00%
		4010	Wynagrodzenia osobowe pracowników	660,00	552,86	552,86	100,00%
		4110	Składki na ubezpieczenia społeczne	0,00	93,59	93,59	100,00%
		4120	Składki na Fundusz Pracy oraz Fundusz Solidarnościowy	0,00	13,55	13,55	100,00%
	75107		Wybory Prezydenta Rzeczypospolitej Polskiej	0,00	31 462,00	30 435,70	96,74%
		3030	Różne wydatki na rzecz osób fizycznych	0,00	17 500,00	17 500,00	100,00%
		4010	Wynagrodzenia osobowe pracowników	0,00	1 205,41	1 205,41	100,00%
		4110	Składki na ubezpieczenia społeczne	0,00	1 773,45	1 773,45	100,00%
		4120	Składki na Fundusz Pracy oraz Fundusz Solidarnościowy	0,00	215,32	215,32	100,00%
		4170	Wynagrodzenia bezosobowe	0,00	9 269,82	9 269,82	100,00%
		4210	Zakup materiałów i wyposażenia	0,00	818,00	375,10	45,86%
		4410	Podróże służbowe krajowe	0,00	580,00	0,00	0,00%
		4700	Szkolenia pracowników niebędących członkami korpusu służby cywilnej	0,00	100,00	96,60	96,60%
	75109		Wybory do rad gmin, rad powiatów i sejmików województw, wybory wójtów, burmistrzów i prezydentów miast oraz referenda gminne, powiatowe i wojewódzkie	0,00	7 100,00	5 935,00	83,59%
		3030	Różne wydatki na rzecz osób fizycznych	0,00	6 000,00	5 025,00	83,75%
		4110	Składki na ubezpieczenia społeczne	0,00	129,06	129,06	100,00%
		4120	Składki na Fundusz Pracy oraz Fundusz Solidarnościowy	0,00	18,68	18,68	100,00%
		4170	Wynagrodzenia bezosobowe	0,00	762,26	762,26	100,00%
		4210	Zakup materiałów i wyposażenia	0,00	80,00	0,00	0,00%
		4410	Podróże służbowe krajowe	0,00	110,00	0,00	0,00%
752			Obrona narodowa	0,00	120 407,00	117 219,96	97,35%
	75295		Pozostała działalność	0,00	120 407,00	117 219,96	97,35%
		4210	Zakup materiałów i wyposażenia	0,00	27 407,00	25 533,26	93,16%
		4270	Zakup usług remontowych	0,00	91 500,00	91 499,70	100,00%
		4300	Zakup usług pozostałych	0,00	500,00	0,00	0,00%
		4430	Różne opłaty i składki	0,00	1 000,00	187,00	18,70%
754			Bezpieczeństwo publiczne i ochrona przeciwpożarowa	179 100,00	206 232,91	147 481,10	71,51%
	75411		Komendy powiatowe Państwowej Straży Pożarnej	6 000,00	12 700,00	6 700,00	52,76%
		2300	Wpłaty jednostek na państwowy fundusz celowy	6 000,00	12 700,00	6 700,00	52,76%
	75412		Ochotnicze straże pożarne	173 100,00	193 532,91	140 781,10	72,74%
		2820	Dotacja celowa z budżetu na finansowanie lub dofinansowanie zadań zleconych do realizacji stowarzyszeniom	20 000,00	6 672,40	6 672,40	100,00%
		2909	Wpłaty gmin i powiatów na rzecz innych jednostek samorządu terytorialnego oraz związków gmin, związków powiatowo-gminnych, związków powiatów, związków metropolitalnych na dofinansowanie zadań bieżących	0,00	5 024,92	5 024,92	100,00%
		3030	Różne wydatki na rzecz osób fizycznych	40 000,00	44 327,00	36 210,00	81,69%
		4110	Składki na ubezpieczenia społeczne	2 000,00	2 000,00	1 726,90	86,35%
		4120	Składki na Fundusz Pracy oraz Fundusz Solidarnościowy	200,00	300,00	249,95	83,32%
		4170	Wynagrodzenia bezosobowe	20 400,00	20 400,00	20 400,00	100,00%
		4210	Zakup materiałów i wyposażenia	25 000,00	34 407,99	14 634,63	42,53%
		4220	Zakup środków żywności	0,00	500,00	448,50	89,70%

Dział	Rozdział	Paragraf	Wyszczególnienie	Plan na 1.01.2025	Plan na 31.12.2025	Wykonanie na 31.12.2025	Wykonanie planu w %
		4260	Zakup energii	22 000,00	25 000,00	19 085,94	76,34%
		4270	Zakup usług remontowych	2 000,00	8 300,00	5 499,20	66,26%
		4280	Zakup usług zdrowotnych	6 000,00	9 000,00	7 633,00	84,81%
		4300	Zakup usług pozostałych	25 500,00	18 600,00	8 458,66	45,48%
		4430	Różne opłaty i składki	10 000,00	19 000,60	14 737,00	77,56%
757			Obsługa długu publicznego	236 911,46	221 911,46	221 714,10	99,91%
	75702		Obsługa papierów wartościowych, kredytów i pożyczek oraz innych zobowiązań jednostek samorządu terytorialnego zaliczanych do tytułu dłużnego – kredyty i pożyczki	236 911,46	221 911,46	221 714,10	99,91%
		8110	Odsetki od samorządowych papierów wartościowych lub zaciągniętych przez jednostkę samorządu terytorialnego kredytów i pożyczek	236 911,46	221 911,46	221 714,10	99,91%
758			Różne rozliczenia	362 876,00	66 160,00	0,00	0,00%
	75818		Rezerwy ogólne i celowe	362 876,00	66 160,00	0,00	0,00%
		4810	Rezerwy	362 876,00	66 160,00	0,00	0,00%
801			Oświata i wychowanie	6 229 908,40	6 203 404,47	5 985 718,54	96,49%
	80101		Szkoły podstawowe	4 011 995,40	4 178 124,15	4 085 899,61	97,79%
		3020	Wydatki osobowe niezaliczone do wynagrodzeń	152 000,00	184 300,00	177 314,79	96,21%
		4010	Wynagrodzenia osobowe pracowników	502 000,00	459 000,00	456 687,16	99,50%
		4040	Dodatkowe wynagrodzenie roczne	37 000,00	36 232,48	36 232,48	100,00%
		4110	Składki na ubezpieczenia społeczne	490 000,00	527 200,00	522 613,10	99,13%
		4120	Składki na Fundusz Pracy oraz Fundusz Solidarnościowy	55 000,00	58 800,00	51 663,34	87,86%
		4170	Wynagrodzenia bezosobowe	5 000,00	-	0,00	-
		4210	Zakup materiałów i wyposażenia	80 000,00	53 753,85	43 802,76	81,49%
		4220	Zakup środków żywności	5 000,00	7 000,00	7 000,00	100,00%
		4240	Zakup środków dydaktycznych i książek	9 200,00	1 200,00	949,40	79,12%
		4260	Zakup energii	127 000,00	153 679,50	133 279,81	86,73%
		4270	Zakup usług remontowych	2 100,00	2 100,00	123,00	5,86%
		4280	Zakup usług zdrowotnych	4 000,00	4 000,00	3 480,00	87,00%
		4300	Zakup usług pozostałych	60 500,00	90 500,00	83 321,46	92,07%
		4350	Zakup towarów (w szczególności materiałów, leków, żywności) w związku z pomocą obywatelom Ukrainy	0,00	3 097,00	3 097,00	100,00%
		4360	Opłaty z tytułu zakupu usług telekomunikacyjnych	4 000,00	4 000,00	3 389,21	84,73%
		4410	Podróże służbowe krajowe	2 000,00	2 000,00	588,80	29,44%
		4430	Różne opłaty i składki	17 000,00	26 718,00	26 718,00	100,00%
		4440	Odpisy na zakładowy fundusz świadczeń socjalnych	226 695,40	233 572,83	233 572,83	100,00%
		4700	Szkolenia pracowników niebędących członkami korpusu służby cywilnej	500,00	500,00	451,80	90,36%
		4710	Wpłaty na PPK finansowane przez podmiot zatrudniającego	16 000,00	16 000,00	13 564,27	84,78%
		4750	Wynagrodzenia nauczycieli wypłacane w związku z pomocą obywatelom Ukrainy	0,00	16 840,00	16 840,00	100,00%
		4790	Wynagrodzenia osobowe nauczycieli	2 000 000,00	2 117 575,00	2 091 154,91	98,75%
		4800	Dodatkowe wynagrodzenie roczne nauczycieli	217 000,00	180 055,49	180 055,49	100,00%
	80103		Oddziały przedszkolne w szkołach podstawowych	643 012,00	649 479,52	638 996,35	98,39%
		3020	Wydatki osobowe niezaliczone do wynagrodzeń	26 000,00	26 000,00	24 789,20	95,34%
		4010	Wynagrodzenia osobowe pracowników	101 000,00	94 000,00	92 711,51	98,63%

Dział	Rozdział	Paragraf	Wyszczególnienie	Plan na 1.01.2025	Plan na 31.12.2025	Wykonanie na 31.12.2025	Wykonanie planu w %
		4040	Dodatkowe wynagrodzenie roczne	5 712,00	5 426,40	5 426,40	100,00%
		4110	Składki na ubezpieczenia społeczne	70 000,00	80 683,38	79 507,05	98,54%
		4120	Składki na Fundusz Pracy oraz Fundusz Solidarnościowy	9 000,00	9 000,00	7 919,95	88,00%
		4210	Zakup materiałów i wyposażenia	7 200,00	3 200,00	2 351,90	73,50%
		4220	Zakup środków żywności	1 000,00	1 000,00	712,10	71,21%
		4240	Zakup środków dydaktycznych i książek	6 000,00	3 000,00	2 907,00	96,90%
		4260	Zakup energii	41 000,00	18 000,00	17 006,01	94,48%
		4280	Zakup usług zdrowotnych	600,00	600,00	420,00	70,00%
		4300	Zakup usług pozostałych	15 000,00	22 000,00	21 856,00	99,35%
		4410	Podróże służbowe krajowe	1 000,00	-	0,00	-
		4710	Wpłaty na PPK finansowane przez podmiot zatrudniający	500,00	500,00	0,00	0,00%
		4790	Wynagrodzenia osobowe nauczycieli	326 000,00	354 467,52	351 787,01	99,24%
		4800	Dodatkowe wynagrodzenie roczne nauczycieli	33 000,00	31 602,22	31 602,22	100,00%
	80104		Przedszkola	637 000,00	430 000,00	397 069,29	92,34%
		2540	Dotacja podmiotowa z budżetu dla niepublicznej jednostki systemu oświaty	628 000,00	400 000,00	368 390,62	92,10%
		4330	Zakup usług przez jednostki samorządu terytorialnego od innych jednostek samorządu terytorialnego	9 000,00	30 000,00	28 678,67	95,60%
	80107		Świetlice szkolne	187 692,00	185 607,73	161 733,77	87,14%
		3020	Wydatki osobowe niezaliczone do wynagrodzeń	7 092,00	7 092,00	0,00	0,00%
		4110	Składki na ubezpieczenia społeczne	25 000,00	25 000,00	23 515,82	94,06%
		4120	Składki na Fundusz Pracy oraz Fundusz Solidarnościowy	1 600,00	1 600,00	470,64	29,42%
		4210	Zakup materiałów i wyposażenia	1 500,00	1 500,00	0,00	0,00%
		4240	Zakup środków dydaktycznych i książek	1 000,00	1 000,00	0,00	0,00%
		4710	Wpłaty na PPK finansowane przez podmiot zatrudniający	500,00	500,00	0,00	0,00%
		4790	Wynagrodzenia osobowe nauczycieli	146 000,00	146 000,00	134 831,58	92,35%
		4800	Dodatkowe wynagrodzenie roczne nauczycieli	5 000,00	2 915,73	2 915,73	100,00%
	80113		Dowożenie uczniów do szkół	270 000,00	260 000,00	213 213,80	82,01%
		4300	Zakup usług pozostałych	270 000,00	260 000,00	213 213,80	82,01%
	80146		Dokształcanie i doskonalenie nauczycieli	25 144,00	25 144,00	14 222,00	56,56%
		4300	Zakup usług pozostałych	25 144,00	25 144,00	14 222,00	56,56%
	80149		Realizacja zadań wymagających stosowania specjalnej organizacji nauki i metod pracy dla dzieci w przedszkolach, oddziałach przedszkolnych w szkołach podstawowych i innych formach wychowania przedszkolnego	1 500,00	1 500,00	1 141,60	76,11%
		4240	Zakup środków dydaktycznych i książek	1 500,00	1 500,00	1 141,60	76,11%
	80150		Realizacja zadań wymagających stosowania specjalnej organizacji nauki i metod pracy dla dzieci i młodzieży w szkołach podstawowych	453 565,00	453 565,00	453 458,05	99,98%
		3020	Wydatki osobowe niezaliczone do wynagrodzeń	10 000,00	7 500,00	7 453,20	99,38%
		4010	Wynagrodzenia osobowe pracowników	27 000,00	35 959,00	35 959,00	100,00%
		4040	Dodatkowe wynagrodzenie roczne	27 000,00	-	0,00	-
		4110	Składki na ubezpieczenia społeczne	31 000,00	33 100,00	33 100,00	100,00%
		4120	Składki na Fundusz Pracy oraz Fundusz Solidarnościowy	7 000,00	7 000,00	7 000,00	100,00%
		4210	Zakup materiałów i wyposażenia	8 000,00	2 150,00	2 150,00	100,00%
		4240	Zakup środków dydaktycznych i książek	2 000,00	1 584,20	1 584,20	100,00%

Dział	Rozdział	Paragraf	Wyszczególnienie	Plan na 1.01.2025	Plan na 31.12.2025	Wykonanie na 31.12.2025	Wykonanie planu w %
		4260	Zakup energii	10 000,00	9 211,19	9 211,19	100,00%
		4300	Zakup usług pozostałych	4 500,00	4 700,00	4 700,00	100,00%
		4710	Wpłaty na PPK finansowane przez podmiot zatrudniający	1 000,00	100,00	39,85	39,85%
		4790	Wynagrodzenia osobowe nauczycieli	310 000,00	342 896,29	342 896,29	100,00%
		4800	Dodatkowe wynagrodzenie roczne nauczycieli	16 065,00	9 364,32	9 364,32	100,00%
	80153		Zapewnienie uczniom prawa do bezpłatnego dostępu do podręczników, materiałów edukacyjnych lub materiałów ćwiczeniowych	0,00	19 984,07	19 984,07	100,00%
		3260	Inne formy pomocy dla uczniów	0,00	19 984,07	19 984,07	100,00%
851			Ochrona zdrowia	56 000,00	78 091,67	76 585,07	98,07%
	85153		Zwalczanie narkomanii	1 000,00	1 000,00	1 000,00	100,00%
		4300	Zakup usług pozostałych	1 000,00	1 000,00	1 000,00	100,00%
	85154		Przeciwdziałanie alkoholizmowi	54 000,00	74 891,67	74 891,67	100,00%
		4170	Wynagrodzenia bezosobowe	16 768,00	15 720,00	15 720,00	100,00%
		4210	Zakup materiałów i wyposażenia	3 500,00	6 796,85	6 796,85	100,00%
		4220	Zakup środków żywności	600,00	573,90	573,90	100,00%
		4300	Zakup usług pozostałych	31 982,00	50 912,20	50 912,20	100,00%
		4410	Podróże służbowe krajowe	200,00	-	0,00	-
		4610	Koszty postępowania sądowego i prokuratorskiego	450,00	388,72	388,72	100,00%
		4700	Szkolenia pracowników niebędących członkami korpusu służby cywilnej	500,00	500,00	500,00	100,00%
	85195		Pozostała działalność	1 000,00	2 200,00	693,40	31,52%
		4170	Wynagrodzenia bezosobowe	0,00	960,00	540,00	56,25%
		4300	Zakup usług pozostałych	1 000,00	1 240,00	153,40	12,37%
852			Pomoc społeczna	1 589 982,71	1 667 859,86	1 553 243,35	93,13%
	85202		Domy pomocy społecznej	352 110,00	406 000,00	405 199,99	99,80%
		4330	Zakup usług przez jednostki samorządu terytorialnego od innych jednostek samorządu terytorialnego	352 110,00	406 000,00	405 199,99	99,80%
	85205		Zadania w zakresie przeciwdziałania przemocy domowej	9 000,00	9 000,00	7 500,35	83,34%
		4210	Zakup materiałów i wyposażenia	0,00	6 400,00	6 400,00	100,00%
		4220	Zakup środków żywności	0,00	700,00	699,15	99,88%
		4300	Zakup usług pozostałych	9 000,00	1 900,00	401,20	21,12%
	85213		Składki na ubezpieczenie zdrowotne opłacane za osoby pobierające niektóre świadczenia z pomocy społecznej oraz za osoby uczestniczące w zajęciach w centrum integracji społecznej	24 141,00	20 880,00	18 231,50	87,32%
		4130	Składki na ubezpieczenie zdrowotne	24 141,00	20 880,00	18 231,50	87,32%
	85214		Zasilki okresowe, celowe i pomoc w naturze oraz składki na ubezpieczenia emerytalne i rentowe	188 921,00	114 733,00	94 060,85	81,98%
		3110	Świadczenia społeczne	183 921,00	109 733,00	90 060,85	82,07%
		4210	Zakup materiałów i wyposażenia	2 500,00	2 500,00	1 720,00	68,80%
		4300	Zakup usług pozostałych	2 500,00	2 500,00	2 280,00	91,20%
	85215		Dodatki mieszkaniowe	500,00	500,00	0,00	0,00%
		3110	Świadczenia społeczne	500,00	500,00	0,00	0,00%
	85216		Zasilki stałe	226 467,00	208 467,00	202 574,54	97,17%
		3110	Świadczenia społeczne	226 467,00	208 467,00	202 574,54	97,17%
	85219		Ośrodki pomocy społecznej	512 201,42	641 369,20	602 387,80	93,92%

Dział	Rozdział	Paragraf	Wyszczególnienie	Plan na 1.01.2025	Plan na 31.12.2025	Wykonanie na 31.12.2025	Wykonanie planu w %
		3020	Wydatki osobowe niezaliczone do wynagrodzeń	1 650,00	1 329,98	1 329,98	100,00%
		4010	Wynagrodzenia osobowe pracowników	316 000,00	439 296,51	419 182,41	95,42%
		4040	Dodatkowe wynagrodzenie roczne	28 000,00	28 908,40	28 908,40	100,00%
		4110	Składki na ubezpieczenia społeczne	60 000,00	79 488,10	76 086,38	95,72%
		4120	Składki na Fundusz Pracy oraz Fundusz Solidarnościowy	8 500,00	10 002,00	7 667,33	76,66%
		4210	Zakup materiałów i wyposażenia	10 500,00	9 822,82	6 489,70	66,07%
		4220	Zakup środków żywności	2 600,00	2 013,28	723,24	35,92%
		4260	Zakup energii	14 000,00	8 950,04	5 624,98	62,85%
		4270	Zakup usług remontowych	2 600,00	2 600,00	1 100,52	42,33%
		4280	Zakup usług zdrowotnych	400,00	200,00	200,00	100,00%
		4300	Zakup usług pozostałych	52 000,00	42 049,11	39 660,67	94,32%
		4360	Opłaty z tytułu zakupu usług telekomunikacyjnych	800,00	800,00	668,87	83,61%
		4410	Podróże służbowe krajowe	4 000,00	2 942,06	2 668,42	90,70%
		4430	Różne opłaty i składki	200,00	200,00	160,00	80,00%
		4440	Odpisy na zakładowy fundusz świadczeń socjalnych	7 251,42	9 531,90	9 531,90	100,00%
		4480	Podatek od nieruchomości	1 000,00	685,00	685,00	100,00%
		4700	Szkolenia pracowników niebędących członkami korpusu służby cywilnej	2 500,00	2 500,00	1 700,00	68,00%
		4710	Wpłaty na PPK finansowane przez podmiot zatrudniający	200,00	50,00	0,00	0,00%
	85228		Usługi opiekuńcze i specjalistyczne usługi opiekuńcze	199 347,14	185 406,36	142 137,75	76,66%
		3020	Wydatki osobowe niezaliczone do wynagrodzeń	600,00	200,00	199,98	99,99%
		4010	Wynagrodzenia osobowe pracowników	119 100,00	117 800,00	98 678,01	83,77%
		4040	Dodatkowe wynagrodzenie roczne	11 000,00	10 493,49	10 493,49	100,00%
		4110	Składki na ubezpieczenia społeczne	28 100,00	34 789,00	17 808,68	51,19%
		4120	Składki na Fundusz Pracy oraz Fundusz Solidarnościowy	1 100,00	1 100,00	645,02	58,64%
		4170	Wynagrodzenia bezosobowe	32 600,00	17 264,30	10 553,00	61,13%
		4280	Zakup usług zdrowotnych	200,00	100,00	100,00	100,00%
		4440	Odpisy na zakładowy fundusz świadczeń socjalnych	6 647,14	3 659,57	3 659,57	100,00%
	85230		Pomoc w zakresie dożywiania	67 000,00	70 924,00	70 924,00	100,00%
		3110	Świadczenia społeczne	58 000,00	70 924,00	70 924,00	100,00%
		4300	Zakup usług pozostałych	9 000,00	-	0,00	-
	85295		Pozostała działalność	10 295,15	10 580,30	10 226,57	96,66%
		3110	Świadczenia społeczne	5 000,00	2 500,00	2 147,20	85,89%
		3290	Świadczenia społeczne wypłacane obywatelom Ukrainy przebywającym na terytorium RP	0,00	2 152,00	2 152,00	100,00%
		4300	Zakup usług pozostałych	5 295,15	5 928,30	5 927,37	99,98%
853			Pozostałe zadania w zakresie polityki społecznej	3 744,00	3 744,00	3 744,00	100,00%
	85311		Rehabilitacja zawodowa i społeczna osób niepełnosprawnych	3 744,00	3 744,00	3 744,00	100,00%
		2320	Dotacja celowa przekazana dla powiatu na zadania bieżące realizowane na podstawie porozumień (umów) między jednostkami samorządu terytorialnego	3 744,00	3 744,00	3 744,00	100,00%
854			Edukacyjna opieka wychowawcza	22 000,00	43 271,00	38 438,75	88,83%
	85415		Pomoc materialna dla uczniów o charakterze socjalnym	7 000,00	22 871,00	19 838,75	86,74%
		3260	Inne formy pomocy dla uczniów	7 000,00	22 871,00	19 838,75	86,74%

Dział	Rozdział	Paragraf	Wyszczególnienie	Plan na 1.01.2025	Plan na 31.12.2025	Wykonanie na 31.12.2025	Wykonanie planu w %
	85416		Pomoc materialna dla uczniów o charakterze motywacyjnym	15 000,00	20 400,00	18 600,00	91,18%
		3260	Inne formy pomocy dla uczniów	15 000,00	20 400,00	18 600,00	91,18%
855			Rodzina	2 262 954,28	2 323 599,77	2 250 876,00	96,87%
	85502		Świadczenia rodzinne, świadczenie z funduszu alimentacyjnego oraz składki na ubezpieczenia emerytalne i rentowe z ubezpieczenia społecznego	1 932 637,14	1 940 437,14	1 923 160,09	99,11%
		3020	Wydatki osobowe niezaliczone do wynagrodzeń	200,00	2 350,00	2 349,99	100,00%
		3110	Świadczenia społeczne	1 605 170,00	1 567 170,00	1 559 164,60	99,49%
		4010	Wynagrodzenia osobowe pracowników	77 000,00	87 200,00	83 268,58	95,49%
		4040	Dodatkowe wynagrodzenie roczne	3 800,00	3 676,86	3 676,86	100,00%
		4110	Składki na ubezpieczenia społeczne	214 000,00	254 000,00	251 759,63	99,12%
		4120	Składki na Fundusz Pracy oraz Fundusz Solidarnościowy	1 900,00	1 900,00	1 084,50	57,08%
		4210	Zakup materiałów i wyposażenia	7 000,00	3 000,00	3 000,00	100,00%
		4260	Zakup energii	2 000,00	2 000,00	2 000,00	100,00%
		4270	Zakup usług remontowych	2 400,00	16,88	16,88	100,00%
		4280	Zakup usług zdrowotnych	100,00	-	0,00	-
		4300	Zakup usług pozostałych	14 100,00	13 864,00	13 215,65	95,32%
		4360	Oplaty z tytułu zakupu usług telekomunikacyjnych	400,00	400,00	400,00	100,00%
		4410	Podróże służbowe krajowe	500,00	500,00	0,00	0,00%
		4430	Różne opłaty i składki	100,00	86,00	0,00	0,00%
		4440	Odpisy na zakładowy fundusz świadczeń socjalnych	2 417,14	2 723,40	2 723,40	100,00%
		4700	Szkolenia pracowników niebędących członkami korpusu służby cywilnej	1 500,00	1 500,00	500,00	33,33%
		4710	Wpłaty na PPK finansowane przez podmiot zatrudniający	50,00	50,00	0,00	0,00%
	85503		Karta Dużej Rodziny	0,00	159,00	74,00	46,54%
		4210	Zakup materiałów i wyposażenia	0,00	159,00	74,00	46,54%
	85504		Wspieranie rodziny	164 317,14	201 451,11	161 970,94	80,40%
		3020	Wydatki osobowe niezaliczone do wynagrodzeń	950,00	950,00	624,99	65,79%
		4010	Wynagrodzenia osobowe pracowników	127 100,00	158 195,33	135 294,95	85,52%
		4040	Dodatkowe wynagrodzenie roczne	5 700,00	5 615,45	5 615,45	100,00%
		4110	Składki na ubezpieczenia społeczne	22 900,00	28 791,64	14 887,88	51,71%
		4120	Składki na Fundusz Pracy oraz Fundusz Solidarnościowy	750,00	897,00	0,00	0,00%
		4410	Podróże służbowe krajowe	3 500,00	3 500,00	2 719,39	77,70%
		4440	Odpisy na zakładowy fundusz świadczeń socjalnych	2 417,14	2 723,40	2 723,40	100,00%
		4700	Szkolenia pracowników niebędących członkami korpusu służby cywilnej	1 000,00	778,29	104,88	13,48%
	85508		Rodziny zastępcze	30 000,00	28 600,00	27 234,48	95,23%
		4330	Zakup usług przez jednostki samorządu terytorialnego od innych jednostek samorządu terytorialnego	30 000,00	28 600,00	27 234,48	95,23%
	85510		Działalność placówek opiekuńczo-wychowawczych	0,00	3 600,00	2 582,15	71,73%
		4330	Zakup usług przez jednostki samorządu terytorialnego od innych jednostek samorządu terytorialnego	0,00	3 600,00	2 582,15	71,73%
	85513		Składki na ubezpieczenie zdrowotne opłacane za osoby pobierające niektóre świadczenia rodzinne oraz za osoby pobierające zasiłki dla opiekunów	64 000,00	76 373,00	75 474,82	98,82%
		4130	Składki na ubezpieczenie zdrowotne	64 000,00	76 373,00	75 474,82	98,82%
	85516		System opieki nad dziećmi w wieku do lat 3	72 000,00	72 000,00	59 400,00	82,50%

Dział	Rozdział	Paragraf	Wyszczególnienie	Plan na 1.01.2025	Plan na 31.12.2025	Wykonanie na 31.12.2025	Wykonanie planu w %
		2830	Dotacja celowa z budżetu na finansowanie lub dofinansowanie zadań zleconych do realizacji pozostałym jednostkom niezaliczanym do sektora finansów publicznych	72 000,00	72 000,00	59 400,00	82,50%
	85595		Pozostała działalność	0,00	979,52	979,52	100,00%
		3290	Świadczenia społeczne wypłacane obywatelom Ukrainy przebywającym na terytorium RP	0,00	951,00	951,00	100,00%
		4350	Zakup towarów (w szczególności materiałów, leków, żywności) w związku z pomocą obywatelom Ukrainy	0,00	28,52	28,52	100,00%
900			Gospodarka komunalna i ochrona środowiska	654 033,57	723 240,59	572 430,95	79,15%
	90001		Gospodarka ściekowa i ochrona wód	70 000,00	161 252,96	149 122,21	92,48%
		4210	Zakup materiałów i wyposażenia	0,00	5 000,00	2 214,07	44,28%
		4260	Zakup energii	0,00	4 471,75	4 471,75	100,00%
		4300	Zakup usług pozostałych	70 000,00	151 781,21	142 436,39	93,84%
	90004		Utrzymanie zieleni w miastach i gminach	14 490,00	13 497,99	12 232,47	90,62%
		4210	Zakup materiałów i wyposażenia	13 440,00	13 440,00	12 174,48	90,58%
		4300	Zakup usług pozostałych	1 050,00	57,99	57,99	100,00%
	90005		Ochrona powietrza atmosferycznego i klimatu	43 575,00	41 837,64	41 349,43	98,83%
		4010	Wynagrodzenia osobowe pracowników	14 855,00	23 855,00	23 480,30	98,43%
		4110	Składki na ubezpieczenia społeczne	2 678,00	4 078,00	3 975,22	97,48%
		4120	Składki na Fundusz Pracy oraz Fundusz Solidarnościowy	386,00	586,00	575,27	98,17%
		4210	Zakup materiałów i wyposażenia	19 656,00	10 398,00	10 398,00	100,00%
		4300	Zakup usług pozostałych	5 000,00	2 920,64	2 920,64	100,00%
		4430	Różne opłaty i składki	1 000,00	-	0,00	-
	90008		Ochrona różnorodności biologicznej i krajobrazu	0,00	11 000,00	9 400,13	85,46%
		4300	Zakup usług pozostałych	0,00	11 000,00	9 400,13	85,46%
	90013		Schroniska dla zwierząt	20 300,00	18 300,00	17 626,47	96,32%
		4220	Zakup środków żywności	300,00	300,00	17,57	5,86%
		4300	Zakup usług pozostałych	20 000,00	18 000,00	17 608,90	97,83%
	90015		Oświetlenie ulic, placów i dróg	380 000,00	352 000,00	260 984,51	74,14%
		4210	Zakup materiałów i wyposażenia	0,00	2 000,00	0,00	0,00%
		4260	Zakup energii	200 000,00	200 000,00	159 211,56	79,61%
		4300	Zakup usług pozostałych	180 000,00	150 000,00	101 772,95	67,85%
	90019		Wpływy i wydatki związane z gromadzeniem środków z opłat i kar za korzystanie ze środowiska	2 500,00	2 500,00	1 639,73	65,59%
		4300	Zakup usług pozostałych	2 500,00	2 500,00	1 639,73	65,59%
	90026		Pozostałe działania związane z gospodarką odpadami	36 776,00	55 100,00	48 357,60	87,76%
		4300	Zakup usług pozostałych	36 776,00	21 776,00	15 033,60	69,04%
		4600	Kary, odszkodowania i grzywny wypłacane na rzecz osób prawnych i innych jednostek organizacyjnych	0,00	33 324,00	33 324,00	100,00%
	90095		Pozostała działalność	86 392,57	67 752,00	31 718,40	46,82%
		4210	Zakup materiałów i wyposażenia	40 002,00	21 807,00	4 438,76	20,35%
		4260	Zakup energii	23 000,00	13 000,00	4 958,84	38,14%
		4300	Zakup usług pozostałych	23 390,57	31 945,00	22 112,80	69,22%
		4430	Różne opłaty i składki	0,00	1 000,00	208,00	20,80%
921			Kultura i ochrona dziedzictwa narodowego	543 573,89	523 059,46	447 149,82	85,49%
	92109		Domy i ośrodki kultury, świetlice i kluby	298 837,51	268 283,23	237 402,89	88,49%

Dział	Rozdział	Paragraf	Wyszczególnienie	Plan na 1.01.2025	Plan na 31.12.2025	Wykonanie na 31.12.2025	Wykonanie planu w %
		2800	Dotacja celowa z budżetu dla pozostałych jednostek zaliczanych do sektora finansów publicznych	26 250,00	26 250,00	26 214,67	99,87%
		4210	Zakup materiałów i wyposażenia	127 584,58	112 748,23	108 437,82	96,18%
		4260	Zakup energii	65 000,00	75 000,00	62 166,89	82,89%
		4270	Zakup usług remontowych	49 142,93	2 625,00	0,00	0,00%
		4300	Zakup usług pozostałych	30 765,00	51 565,00	40 583,51	78,70%
		4600	Kary, odszkodowania i grzywny wypłacane na rzecz osób prawnych i innych jednostek organizacyjnych	95,00	95,00	0,00	0,00%
	92116		Biblioteki	152 200,00	162 200,00	152 750,97	94,17%
		2480	Dotacja podmiotowa z budżetu dla samorządowej instytucji kultury	152 200,00	162 200,00	152 750,97	94,17%
	92195		Pozostała działalność	92 536,38	92 576,23	56 995,96	61,57%
		2360	Dotacja celowa z budżetu jednostki samorządu terytorialnego, udzielone w trybie art. 221 ustawy, na finansowanie lub dofinansowanie zadań zleconych do realizacji organizacjom prowadzącym działalność pożytku publicznego	21 000,00	21 000,00	0,00	0,00%
		4170	Wynagrodzenia bezosobowe	4 820,00	5 500,00	5 500,00	100,00%
		4210	Zakup materiałów i wyposażenia	1 050,00	1 850,00	1 650,54	89,22%
		4220	Zakup środków żywności	9 888,00	17 324,71	9 581,81	55,31%
		4300	Zakup usług pozostałych	55 778,38	46 901,52	40 263,61	85,85%
926			Kultura fizyczna	91 000,00	71 000,00	65 360,28	92,06%
	92601		Obiekty sportowe	41 000,00	11 000,00	5 363,00	48,75%
		4210	Zakup materiałów i wyposażenia	41 000,00	11 000,00	5 363,00	48,75%
	92695		Pozostała działalność	50 000,00	60 000,00	59 997,28	100,00%
		2360	Dotacja celowa z budżetu jednostki samorządu terytorialnego, udzielone w trybie art. 221 ustawy, na finansowanie lub dofinansowanie zadań zleconych do realizacji organizacjom prowadzącym działalność pożytku publicznego	50 000,00	60 000,00	59 997,28	100,00%
			Razem	17 203 952,63	18 510 859,65	17 203 376,94	92,94%

3.8. WYKONANIE WYDATKÓW MAJĄTKOWYCH

Tabela 20: Wykonanie wydatków majątkowych budżetu Gminy Bielice za 2025 rok

Dział	Rozdział	Paragraf	Wyszczególnienie	Plan na 1.01.2025	Plan na 31.12.2025	Wykonanie na 31.12.2025	Wykonanie planu w %
010			Rolnictwo i łowiectwo	1 205 800,00	1 807 800,02	1 801 001,52	99,62%
	01043		Infrastruktura wodociągowa wsi	1 205 800,00	1 807 800,02	1 801 001,52	99,62%
		6050	Wydatki inwestycyjne jednostek budżetowych	84 040,00	125 540,02	118 741,52	94,58%
		6370	Wydatki jednostek poniesione ze środków z Rządowego Funduszu Polski Ład: Program Inwestycji Strategicznych na realizację zadań inwestycyjnych	1 121 760,00	1 682 260,00	1 682 260,00	100,00%
600			Transport i łączność	12 023 994,80	8 714 800,95	8 699 166,90	99,82%
	60013		Drogi publiczne wojewódzkie	0,00	40 004,52	40 004,52	100,00%
		6050	Wydatki inwestycyjne jednostek budżetowych	0,00	40 004,52	40 004,52	100,00%
	60016		Drogi publiczne gminne	12 023 994,80	8 591 043,27	8 575 852,02	99,82%
		6050	Wydatki inwestycyjne jednostek budżetowych	795 596,83	792 645,30	777 454,05	98,08%
		6370	Wydatki jednostek poniesione ze środków z Rządowego Funduszu Polski Ład: Program Inwestycji Strategicznych na realizację zadań inwestycyjnych	11 228 397,97	7 798 397,97	7 798 397,97	100,00%
	60017		Drogi wewnętrzne	0,00	83 753,16	83 310,36	99,47%
		6050	Wydatki inwestycyjne jednostek budżetowych	0,00	83 753,16	83 310,36	99,47%
700			Gospodarka mieszkaniowa	0,00	27 675,00	27 675,00	100,00%
	70007		Gospodarowanie mieszkaniowym zasobem gminy	0,00	27 675,00	27 675,00	100,00%
		6050	Wydatki inwestycyjne jednostek budżetowych	0,00	27 675,00	27 675,00	100,00%
710			Działalność usługowa	0,00	18 000,00	0,00	0,00%
	71035		Cmentarze	0,00	18 000,00	0,00	0,00%
		6060	Wydatki na zakupy inwestycyjne jednostek budżetowych	0,00	18 000,00	0,00	0,00%
750			Administracja publiczna	158 291,00	0,00	0,00	-
	75023		Urzędy gmin (miast i miast na prawach powiatu)	158 291,00	0,00	0,00	-
		6050	Wydatki inwestycyjne jednostek budżetowych	21 732,28	-	0,00	-
		6057	Wydatki inwestycyjne jednostek budżetowych	111 978,15	-	0,00	-
		6059	Wydatki inwestycyjne jednostek budżetowych	24 580,57	-	0,00	-
752			Obrona narodowa	0,00	110 000,00	106 609,25	96,92%
	75295		Pozostała działalność	0,00	110 000,00	106 609,25	96,92%
		6060	Wydatki na zakupy inwestycyjne jednostek budżetowych	0,00	110 000,00	106 609,25	96,92%
754			Bezpieczeństwo publiczne i ochrona przeciwpożarowa	0,00	9 421,72	9 421,72	100,00%
	75412		Ochotnicze straże pożarne	0,00	9 421,72	9 421,72	100,00%
		6659	Wpłaty gmin i powiatów na rzecz innych jednostek samorządu terytorialnego oraz związków gmin, związków powiatowo-gminnych lub związków powiatów na dofinansowanie zadań inwestycyjnych i zakupów inwestycyjnych	0,00	9 421,72	9 421,72	100,00%
758			Różne rozliczenia	0,00	91 311,04	0,00	0,00%
	75818		Rezerwy ogólne i celowe	0,00	91 311,04	0,00	0,00%
		6800	Rezerwy na inwestycje i zakupy inwestycyjne	0,00	91 311,04	0,00	0,00%
900			Gospodarka komunalna i ochrona środowiska	4 734 314,23	4 730 557,75	4 580 552,78	96,83%

Dział	Rozdział	Paragraf	Wyszczególnienie	Plan na 1.01.2025	Plan na 31.12.2025	Wykonanie na 31.12.2025	Wykonanie planu w %
	90001		Gospodarka ściekowa i ochrona wód	3 663 425,16	3 675 925,16	3 643 303,76	99,11%
		6050	Wydatki inwestycyjne jednostek budżetowych	2 006 425,16	2 018 925,16	1 986 303,76	98,38%
		6100	Wydatki jednostek na zadania inwestycyjne realizowane ze środków otrzymanych z Rządowego Funduszu Inwestycji Lokalnych	1 657 000,00	1 657 000,00	1 657 000,00	100,00%
	90005		Ochrona powietrza atmosferycznego i klimatu	280 157,00	189 814,52	73 471,52	38,71%
		6230	Dotacja celowa z budżetu na finansowanie lub dofinansowanie kosztów realizacji inwestycji i zakupów inwestycyjnych jednostek nie zaliczanych do sektora finansów publicznych	280 157,00	189 814,52	73 471,52	38,71%
	90015		Oświetlenie ulic, placów i dróg	707 400,00	707 400,00	707 398,65	100,00%
		6050	Wydatki inwestycyjne jednostek budżetowych	151 080,00	151 080,00	151 078,65	100,00%
		6370	Wydatki jednostek poniesione ze środków z Rządowego Funduszu Polski Ład: Program Inwestycji Strategicznych na realizację zadań inwestycyjnych	556 320,00	556 320,00	556 320,00	100,00%
	90026		Pozostałe działania związane z gospodarką odpadami	0,00	26 400,00	26 375,80	99,91%
		6050	Wydatki inwestycyjne jednostek budżetowych	0,00	26 400,00	26 375,80	99,91%
	90095		Pozostała działalność	83 332,07	131 018,07	130 003,05	99,23%
		6050	Wydatki inwestycyjne jednostek budżetowych	83 332,07	96 332,07	95 317,05	98,95%
		6060	Wydatki na zakupy inwestycyjne jednostek budżetowych	0,00	34 686,00	34 686,00	100,00%
921			Kultura i ochrona dziedzictwa narodowego	845 100,00	845 100,00	845 100,00	100,00%
	92120		Ochrona zabytków i opieka nad zabytkami	845 100,00	845 100,00	845 100,00	100,00%
		6580	Wydatki inwestycyjne dotyczące obiektów zabytkowych będących w użytkowaniu jednostek budżetowych	845 100,00	845 100,00	845 100,00	100,00%
926			Kultura fizyczna	20 000,00	0,00	0,00	-
	92601		Obiekty sportowe	20 000,00	0,00	0,00	-
		6050	Wydatki inwestycyjne jednostek budżetowych	20 000,00	-	0,00	-
			Razem	18 987 500,03	16 354 666,48	16 069 527,17	98,26%

3.9. REALIZACJA ZADAŃ WIELOLETNICH

Tabela 21: Stopień zaawansowania zadań wieloletnich Gminy Bielice za 2025 rok

Lp.	Nazwa i cel	Od	Do	Łączne nakłady finansowe	Nakłady poniesione do 31.12.2024	Plan na 1.01.2025	Plan na 31.12.2025	Wykonanie na 31.12.2025	Wykonanie planu w %	Stopień zaawansowania realizacji zadania w %
1	Przedsięwzięcia razem			24 407 809,89	3 823 332,27	19 005 448,96	15 949 285,01	15 686 079,51	98,35%	79,93%
1.a	- wydatki bieżące			1 203 912,56	0,00	121 281,00	152 251,12	60 001,12	39,41%	4,98%
1.b	- wydatki majątkowe			23 203 897,33	3 823 332,27	18 884 167,96	15 797 033,89	15 626 078,39	98,92%	83,82%
1.1	Wydatki na programy, projekty lub zadania związane z programami realizowanymi z udziałem środków, o których mowa w art. 5 ust. 1 pkt 2 i 3 ustawy z dnia 27 sierpnia 2009 r. o finansach publicznych (Dz.U.Nr 157, poz. 1240 z późn. zm.):			265 179,64	0,00	221 839,72	31 246,64	31 246,64	100,00%	11,78%
1.1.1	- wydatki bieżące			100 355,76	0,00	85 281,00	21 824,92	21 824,92	100,00%	21,75%
1.1.1.1	Cyberbezpieczny samorząd Gminy Bielice	2024	2026	85 281,00	0,00	85 281,00	16 800,00	16 800,00	100,00%	19,70%
1.1.1.2	Wsparcie jednostek Ochotniczych Straży Pożarnych województwa zachodniopomorskiego w usuwaniu skutków zmian klimatycznych - Poprawa jakości życia mieszkańców	2025	2027	15 074,76	0,00	0,00	5 024,92	5 024,92	100,00%	33,33%
1.1.2	- wydatki majątkowe			164 823,88	0,00	136 558,72	9 421,72	9 421,72	100,00%	5,72%
1.1.2.1	Cyberbezpieczny samorząd Gminy Bielice	2024	2026	136 558,72	0,00	136 558,72	0,00	0,00		
1.1.2.2	Wsparcie jednostek Ochotniczych Straży Pożarnych województwa zachodniopomorskiego w usuwaniu skutków zmian klimatycznych - Poprawa jakości życia mieszkańców	2025	2027	28 265,16	0,00	0,00	9 421,72	9 421,72	100,00%	33,33%
1.2	Wydatki na programy, projekty lub zadania związane z umowami partnerstwa publiczno-prywatnego:			0,00	0,00	0,00	0,00	0,00	0,00	0,00
1.2.1	- wydatki bieżące			0,00	0,00	0,00	0,00	0,00	0,00	0,00
1.2.2	- wydatki majątkowe			0,00	0,00	0,00	0,00	0,00	0,00	0,00
1.3	Wydatki na programy, projekty lub zadania pozostałe (inne niż wymienione w pkt 1.1 i 1.2):			24 142 630,25	3 823 332,27	18 783 609,24	15 918 038,37	15 654 832,87	98,35%	80,68%
1.3.1	- wydatki bieżące			1 103 556,80	0,00	36 000,00	130 426,20	38 176,20	29,27%	3,46%
1.3.1.1	Sporządzenie miejscowego planu zagospodarowania przestrzennego dla fragmentów obrębów: Linie, Stare Chrapowo, Swochowo, Bielice, Chabowo, Parsów, Babin, Nowe Chrapowo w gminie Bielice - Poprawa jakości życia mieszkańców	2024	2026	72 000,00	0,00	36 000,00	28 800,00	28 800,00	100,00%	40,00%

Lp.	Nazwa i cel	Od	Do	Łączne nakłady finansowe	Nakłady poniesione do 31.12.2024	Plan na 1.01.2025	Plan na 31.12.2025	Wykonanie na 31.12.2025	Wykonanie planu w %	Stopień zaawansowania realizacji zadania w %
1.3.1.2	Sporządzenie planu ogólnego Gminy Bielice - Poprawa jakości życia mieszkańców	2025	2026	184 500,00	0,00	0,00	92 250,00	0,00	0,00	0,00
1.3.1.3	Dzierżawa gruntu w obrębie Chabówku z przeznaczeniem na plac zabaw w Chabówku - Poprawa jakości życia mieszkańców	2025	2028	3 200,00	0,00	0,00	800,00	800,00	100,00%	25,00%
1.3.1.4	Wsparcie procesu zarządzania i organizacji kompleksowej dostawy paliwa gazowego - Poprawa jakości życia mieszkańców	2025	2027	6 076,20	0,00	0,00	6 076,20	6 076,20	100,00%	100,00%
1.3.1.5	Doradztwo podatkowe w zakresie podatku VAT - Poprawa jakości życia mieszkańców	2025	2029	129 900,00	0,00	0,00	2 500,00	2 500,00	100,00%	1,92%
1.3.1.6	Gminny program opieki nad zabytkami, Gminna ewidencja zabytków - opracowanie gminnego programu opieki nad zabytkami i gminnej ewidencji zabytków	2025	2026	20 000,00	0,00	0,00	0,00	0,00	0,00	0,00
1.3.1.7	Strategia Rozwoju Gminy Bielice na lata 2026-2036 - Poprawa jakości życia mieszkańców	2025	2026	30 000,00	0,00	0,00	0,00	0,00	0,00	0,00
1.3.1.8	Publiczny transport zbiorowy na terenie gminy Bielice - Poprawa jakości życia mieszkańców	2025	2027	500 000,00	0,00	0,00	0,00	0,00	0,00	0,00
1.3.1.9	Dzierżawa części infrastruktury oświetleniowej - Poprawa jakości życia mieszkańców	2025	2030	152 880,60	0,00	0,00	0,00	0,00	0,00	0,00
1.3.1.10	Utrzymanie w należytym stanie technicznym koryta cieku Kanał Babiński w km 1+450-3+950 na terenie Gminy Bielice - Poprawa jakości życia mieszkańców	2025	2026	5 000,00	0,00	0,00	0,00	0,00	0,00	0,00
1.3.2	- wydatki majątkowe			23 039 073,45	3 823 332,27	18 747 609,24	15 787 612,17	15 616 656,67	98,92%	84,38%
1.3.2.1	Przebudowa sieci wodociągowej na terenie Gminy Bielice	2024	2025	1 832 300,02	24 500,00	1 205 800,00	1 807 800,02	1 801 001,52	99,68%	99,63%
1.3.2.2	Przebudowa dróg na terenie Gminy Bielice	2024	2025	6 380 277,20	2 000,00	6 365 249,53	6 378 277,20	6 375 445,52	99,96%	99,96%
1.3.2.3	Poprawa bezpieczeństwa drogowego w Gminie Bielice - Poprawa jakości życia mieszkańców	2024	2026	3 553 237,73	0,00	3 660 000,00	184 550,00	172 195,67	93,31%	4,85%
1.3.2.4	Przebudowa dróg gminnych na terenie Gminy Bielice	2024	2025	2 094 708,70	114 463,43	1 980 245,27	1 980 245,27	1 980 245,26	100,00%	100,00%
1.3.2.5	Budowa wjazdu do świetlicy w Babinku	2024	2025	18 500,00	0,00	18 500,00	18 500,00	18 494,41	99,97%	99,97%
1.3.2.6	Cyberbezpieczny samorząd Gminy Bielice	2024	2026	59 441,28	0,00	21 732,28	0,00	0,00	0,00	0,00%
1.3.2.7	Budowa systemu kanalizacji sanitarnej grawitacyjno-tłoczowej miejscowości Swochowo	2021	2025	7 057 170,00	3 381 244,84	3 663 425,16	3 675 925,16	3 643 303,76	99,11%	99,54%
1.3.2.8	Wydatki inwestycyjne w ramach programu "Ciepłe mieszkanie"	2023	2025	406 914,52	217 100,00	280 157,00	189 814,52	73 471,52	38,71%	71,41%

Lp.	Nazwa i cel	Od	Do	Łączne nakłady finansowe	Nakłady poniesione do 31.12.2024	Plan na 1.01.2025	Plan na 31.12.2025	Wykonanie na 31.12.2025	Wykonanie planu w %	Stopień zaawansowania realizacji zadania w %
1.3.2.9	Modernizacja infrastruktury oświetleniowej na terenie Gminy Bielice	2024	2025	695 400,00	0,00	695 400,00	695 400,00	695 400,00	100,00%	100,00%
1.3.2.10	Oświetlenie uliczne - lampy hybrydowe	2024	2025	12 000,00	0,00	12 000,00	12 000,00	11 998,65	99,99%	99,99%
1.3.2.11	Wykonanie prac konserwatorskich, restauratorskich i robót budowlanych przy cmentarzach na terenie Gminy Bielice	2023	2025	929 124,00	84 024,00	845 100,00	845 100,00	845 100,00	100,00%	100,00%

3.10. ZMIANY W PLANIE WYDATKÓW ŚRODKÓW Z ART. 5 UST. 1 PKT 2 I 3

Tabela 22: Zmiany w planie wydatków na realizację programów finansowanych z udziałem środków, o których mowa w art. 5 ust. 1 pkt 2 i 3 dokonywane w trakcie roku

Dział	Rozdział	Paragraf	Wyszczególnienie	Plan na 1.01.2025	Zmiany		Plan na 31.12.2025	Wykonanie na 31.12.2025	Wykonanie planu w %
					zwiększenia	zmniejszenia			
750			Administracja publiczna	221 839,72	0,00	205 039,72	16 800,00	16 800,00	100,00%
	75023		Urzędy gmin (miast i miast na prawach powiatu)	221 839,72	0,00	205 039,72	16 800,00	16 800,00	100,00%
		4307	Zakup usług pozostałych	58 860,42	0,00	45 084,42	13 776,00	13 776,00	100,00%
		4309	Zakup usług pozostałych	12 920,58	0,00	9 896,58	3 024,00	3 024,00	100,00%
		4707	Szkolenia pracowników niebędących członkami korpusu służby cywilnej	11 070,00	0,00	11 070,00	0,00	0,00	-
		4709	Szkolenia pracowników niebędących członkami korpusu służby cywilnej	2 430,00	0,00	2 430,00	0,00	0,00	-
		6057	Wydatki inwestycyjne jednostek budżetowych	111 978,15	0,00	111 978,15	0,00	0,00	-
		6059	Wydatki inwestycyjne jednostek budżetowych	24 580,57	0,00	24 580,57	0,00	0,00	-
754			Bezpieczeństwo publiczne i ochrona przeciwpożarowa	0,00	14 446,64	0,00	14 446,64	14 446,64	100,00%
	75412		Ochotnicze straże pożarne	0,00	14 446,64	0,00	14 446,64	14 446,64	100,00%
		2909	Wpłaty gmin i powiatów na rzecz innych jednostek samorządu terytorialnego oraz związków gmin, związków powiatowo-gminnych, związków powiatów, związków metropolitalnych na dofinansowanie zadań bieżących	0,00	5 024,92	0,00	5 024,92	5 024,92	100,00%
		6659	Wpłaty gmin i powiatów na rzecz innych jednostek samorządu terytorialnego oraz związków gmin, związków powiatowo-gminnych lub związków powiatów na dofinansowanie zadań inwestycyjnych i zakupów inwestycyjnych	0,00	9 421,72	0,00	9 421,72	9 421,72	100,00%
			RAZEM	221 839,72	14 446,64	205 039,72	31 246,64	31 246,64	100,00%

3.11. WYKONANIE DOTACJI NA ZADANIA ZLECONE

Tabela 23: Wykonanie dotacji związanych z realizacją zadań z zakresu administracji rządowej oraz innych zadań zleconych jednostkom samorządu terytorialnego ustawami Gminy Bielice za 2025 rok

Dział	Rozdział	Paragraf	Wyszczególnienie	Plan na 31.12.2025	Wykonanie na 31.12.2025	Wykonanie planu w %
010			Rolnictwo i łowiectwo	705 348,45	705 348,45	100,00%
	01095		Pozostała działalność	705 348,45	705 348,45	100,00%
		2010	Dotacja celowa otrzymana z budżetu państwa na realizację zadań bieżących z zakresu administracji rządowej oraz innych zadań zleconych gminie (związkom gmin, związkom powiatowo-gminnym) ustawami	705 348,45	705 348,45	100,00%
750			Administracja publiczna	23 294,64	23 294,64	100,00%
	75011		Urzędy wojewódzkie	23 294,64	23 294,64	100,00%
		2010	Dotacja celowa otrzymana z budżetu państwa na realizację zadań bieżących z zakresu administracji rządowej oraz innych zadań zleconych gminie (związkom gmin, związkom powiatowo-gminnym) ustawami	23 294,64	23 294,64	100,00%
751			Urzędy naczelnych organów władzy państwowej, kontroli i ochrony prawa oraz sądownictwa	39 222,00	37 030,70	94,41%
	75101		Urzędy naczelnych organów władzy państwowej, kontroli i ochrony prawa	660,00	660,00	100,00%
		2010	Dotacja celowa otrzymana z budżetu państwa na realizację zadań bieżących z zakresu administracji rządowej oraz innych zadań zleconych gminie (związkom gmin, związkom powiatowo-gminnym) ustawami	660,00	660,00	100,00%
	75107		Wybory Prezydenta Rzeczypospolitej Polskiej	31 462,00	30 435,70	96,74%
		2010	Dotacja celowa otrzymana z budżetu państwa na realizację zadań bieżących z zakresu administracji rządowej oraz innych zadań zleconych gminie (związkom gmin, związkom powiatowo-gminnym) ustawami	31 462,00	30 435,70	96,74%
	75109		Wybory do rad gmin, rad powiatów i sejmików województw, wybory wójtów, burmistrzów i prezydentów miast oraz referenda gminne, powiatowe i wojewódzkie	7 100,00	5 935,00	83,59%
		2010	Dotacja celowa otrzymana z budżetu państwa na realizację zadań bieżących z zakresu administracji rządowej oraz innych zadań zleconych gminie (związkom gmin, związkom powiatowo-gminnym) ustawami	7 100,00	5 935,00	83,59%
752			Obrona narodowa	228 907,00	223 642,21	97,70%
	75295		Pozostała działalność	228 907,00	223 642,21	97,70%
		2010	Dotacja celowa otrzymana z budżetu państwa na realizację zadań bieżących z zakresu administracji rządowej oraz innych zadań zleconych gminie (związkom gmin, związkom powiatowo-gminnym) ustawami	118 907,00	117 032,96	98,42%
		6310	Dotacja celowa otrzymana z budżetu państwa na inwestycje i zakupy inwestycyjne z zakresu administracji rządowej oraz innych zadań zleconych gminom ustawami	110 000,00	106 609,25	96,92%
801			Oświata i wychowanie	19 984,07	19 984,07	100,00%
	80153		Zapewnienie uczniom prawa do bezpłatnego dostępu do podręczników, materiałów edukacyjnych lub materiałów ćwiczeniowych	19 984,07	19 984,07	100,00%
		2010	Dotacja celowa otrzymana z budżetu państwa na realizację zadań bieżących z zakresu administracji rządowej oraz innych zadań zleconych gminie (związkom gmin, związkom powiatowo-gminnym) ustawami	19 984,07	19 984,07	100,00%
851			Ochrona zdrowia	1 200,00	693,40	57,78%
	85195		Pozostała działalność	1 200,00	693,40	57,78%
		2010	Dotacja celowa otrzymana z budżetu państwa na realizację zadań bieżących z zakresu administracji rządowej oraz innych zadań zleconych gminie (związkom gmin, związkom powiatowo-gminnym) ustawami	1 200,00	693,40	57,78%
852			Pomoc społeczna	5 295,15	5 295,15	100,00%
	85295		Pozostała działalność	5 295,15	5 295,15	100,00%
		2010	Dotacja celowa otrzymana z budżetu państwa na realizację zadań bieżących z zakresu administracji rządowej oraz innych zadań zleconych gminie (związkom gmin, związkom powiatowo-gminnym) ustawami	5 295,15	5 295,15	100,00%
855			Rodzina	1 939 532,00	1 927 015,96	99,35%
	85502		Świadczenia rodzinne, świadczenie z funduszu alimentacyjnego oraz składki na ubezpieczenia emerytalne i rentowe z ubezpieczenia społecznego	1 863 000,00	1 851 467,14	99,38%
		2010	Dotacja celowa otrzymana z budżetu państwa na realizację zadań bieżących z zakresu administracji rządowej oraz innych zadań zleconych gminie (związkom gmin, związkom powiatowo-gminnym) ustawami	1 861 000,00	1 851 467,14	99,49%
		2060	Dotacja celowa otrzymana z budżetu państwa na zadania bieżące z zakresu administracji rządowej zlecone	2 000,00	0,00	0,00%

Dział	Rozdział	Paragraf	Wyszczególnienie	Plan na 31.12.2025	Wykonanie na 31.12.2025	Wykonanie planu w %
			gminom (związkom gmin, związkom powiatowo-gminnym), związane z realizacją świadczenia wychowawczego stanowiącego pomoc państwa w wychowywaniu dzieci			
	85503		Karta Dużej Rodziny	159,00	74,00	46,54%
		2010	Dotacja celowa otrzymana z budżetu państwa na realizację zadań bieżących z zakresu administracji rządowej oraz innych zadań zleconych gminie (związkom gmin, związkom powiatowo-gminnym) ustawami	159,00	74,00	46,54%
	85513		Składki na ubezpieczenie zdrowotne opłacane za osoby pobierające niektóre świadczenia rodzinne oraz za osoby pobierające zasiłki dla opiekunów	76 373,00	75 474,82	98,82%
		2010	Dotacja celowa otrzymana z budżetu państwa na realizację zadań bieżących z zakresu administracji rządowej oraz innych zadań zleconych gminie (związkom gmin, związkom powiatowo-gminnym) ustawami	76 373,00	75 474,82	98,82%
			Razem	2 962 783,31	2 942 304,58	99,31%

3.12. WYKONANIE WYDATKÓW NA ZADANIA ZLECONE

Tabela 24: Wykonanie wydatków związanych z realizacją zadań z zakresu administracji rządowej oraz innych zadań zleconych jednostkom samorządu terytorialnego ustawami Gminy Bielice za 2025 rok

Dział	Rozdział	Paragraf	Wyszczególnienie	Plan na 31.12.2025	Wykonanie na 31.12.2025	Wykonanie planu w %
010			Rolnictwo i łowiectwo	705 348,45	705 348,45	100,00%
	01095		Pozostała działalność	705 348,45	705 348,45	100,00%
		4010	Wynagrodzenia osobowe pracowników	9 875,15	9 875,15	100,00%
		4110	Składki na ubezpieczenia społeczne	1 671,85	1 671,85	100,00%
		4120	Składki na Fundusz Pracy oraz Fundusz Solidarnościowy	241,95	241,95	100,00%
		4300	Zakup usług pozostałych	2 041,41	2 041,41	100,00%
		4430	Różne opłaty i składki	691 518,09	691 518,09	100,00%
750			Administracja publiczna	23 294,64	20 685,85	88,80%
	75011		Urzędy wojewódzkie	23 294,64	20 685,85	88,80%
		4010	Wynagrodzenia osobowe pracowników	20 044,64	17 435,85	86,99%
		4110	Składki na ubezpieczenia społeczne	3 000,00	3 000,00	100,00%
		4120	Składki na Fundusz Pracy oraz Fundusz Solidarnościowy	250,00	250,00	100,00%
751			Urzędy naczelnych organów władzy państwowej, kontroli i ochrony prawa oraz sądownictwa	39 222,00	37 030,70	94,41%
	75101		Urzędy naczelnych organów władzy państwowej, kontroli i ochrony prawa	660,00	660,00	100,00%
		4010	Wynagrodzenia osobowe pracowników	552,86	552,86	100,00%
		4110	Składki na ubezpieczenia społeczne	93,59	93,59	100,00%
		4120	Składki na Fundusz Pracy oraz Fundusz Solidarnościowy	13,55	13,55	100,00%
	75107		Wybory Prezydenta Rzeczypospolitej Polskiej	31 462,00	30 435,70	96,74%
		3030	Różne wydatki na rzecz osób fizycznych	17 500,00	17 500,00	100,00%
		4010	Wynagrodzenia osobowe pracowników	1 205,41	1 205,41	100,00%
		4110	Składki na ubezpieczenia społeczne	1 773,45	1 773,45	100,00%
		4120	Składki na Fundusz Pracy oraz Fundusz Solidarnościowy	215,32	215,32	100,00%
		4170	Wynagrodzenia bezosobowe	9 269,82	9 269,82	100,00%
		4210	Zakup materiałów i wyposażenia	818,00	375,10	45,86%
		4410	Podróże służbowe krajowe	580,00	0,00	0,00%
		4700	Szkolenia pracowników niebędących członkami korpusu służby cywilnej	100,00	96,60	96,60%
	75109		Wybory do rad gmin, rad powiatów i sejmików województw, wybory wójtów, burmistrzów i prezydentów miast oraz referenda gminne, powiatowe i wojewódzkie	7 100,00	5 935,00	83,59%
		3030	Różne wydatki na rzecz osób fizycznych	6 000,00	5 025,00	83,75%
		4110	Składki na ubezpieczenia społeczne	129,06	129,06	100,00%
		4120	Składki na Fundusz Pracy oraz Fundusz Solidarnościowy	18,68	18,68	100,00%
		4170	Wynagrodzenia bezosobowe	762,26	762,26	100,00%
		4210	Zakup materiałów i wyposażenia	80,00	0,00	0,00%
		4410	Podróże służbowe krajowe	110,00	0,00	0,00%
752			Obrona narodowa	228 907,00	223 642,21	97,70%
	75295		Pozostała działalność	228 907,00	223 642,21	97,70%
		4210	Zakup materiałów i wyposażenia	27 407,00	25 533,26	93,16%
		4270	Zakup usług remontowych	91 500,00	91 499,70	100,00%
		6060	Wydatki na zakupy inwestycyjne jednostek budżetowych	110 000,00	106 609,25	96,92%
801			Oświata i wychowanie	19 984,07	19 984,07	100,00%
	80153		Zapewnienie uczniom prawa do bezpłatnego dostępu do podręczników, materiałów edukacyjnych lub materiałów ćwiczeniowych	19 984,07	19 984,07	100,00%
		3260	Inne formy pomocy dla uczniów	19 984,07	19 984,07	100,00%
851			Ochrona zdrowia	1 200,00	693,40	57,78%
	85195		Pozostała działalność	1 200,00	693,40	57,78%
		4170	Wynagrodzenia bezosobowe	960,00	540,00	56,25%
		4300	Zakup usług pozostałych	240,00	153,40	63,92%
852			Pomoc społeczna	5 295,15	5 295,15	100,00%
	85295		Pozostała działalność	5 295,15	5 295,15	100,00%
		4300	Zakup usług pozostałych	5 295,15	5 295,15	100,00%
855			Rodzina	1 939 532,00	1 927 015,96	99,35%
	85502		Świadczenia rodzinne, świadczenie z funduszu alimentacyjnego oraz składki na ubezpieczenia emerytalne i rentowe z ubezpieczenia społecznego	1 863 000,00	1 851 467,14	99,38%
		3020	Wydatki osobowe niezaliczone do wynagrodzeń	100,00	99,99	99,99%

Dział	Rozdział	Paragraf	Wyszczególnienie	Plan na 31.12.2025	Wykonanie na 31.12.2025	Wykonanie planu w %
		3110	Świadczenia społeczne	1 567 170,00	1 559 164,60	99,49%
		4010	Wynagrodzenia osobowe pracowników	30 727,00	29 774,00	96,90%
		4040	Dodatkowe wynagrodzenie roczne	3 676,86	3 676,86	100,00%
		4110	Składki na ubezpieczenia społeczne	245 400,00	243 240,45	99,12%
		4120	Składki na Fundusz Pracy oraz Fundusz Solidarnościowy	900,00	485,10	53,90%
		4260	Zakup energii	1 000,00	1 000,00	100,00%
		4270	Zakup usług remontowych	16,88	16,88	100,00%
		4300	Zakup usług pozostałych	12 000,00	12 000,00	100,00%
		4360	Oplaty z tytułu zakupu usług telekomunikacyjnych	200,00	200,00	100,00%
		4440	Odpisy na zakładowy fundusz świadczeń socjalnych	1 809,26	1 809,26	100,00%
	85503		Karta Dużej Rodziny	159,00	74,00	46,54%
		4210	Zakup materiałów i wyposażenia	159,00	74,00	46,54%
	85513		Składki na ubezpieczenie zdrowotne opłacane za osoby pobierające niektóre świadczenia rodzinne oraz za osoby pobierające zasiłki dla opiekunów	76 373,00	75 474,82	98,82%
		4130	Składki na ubezpieczenie zdrowotne	76 373,00	75 474,82	98,82%
			Razem	2 962 783,31	2 939 695,79	99,22%

3.13. WYKONANIE DOCHODÓW ZWIĄZANYCH Z REALIZACJĄ ZADAŃ Z ZAKRESU ADMINISTRACJI RZĄDOWEJ

Tabela 25: Informacja z wykonania planu dochodów związanych z realizacją zadań z zakresu administracji rządowej oraz innych zadań zleconych jednostkom samorządu terytorialnego ustawami w 2025 roku

Dział	Rozdział	Paragraf	Wyszczególnienie	Plan na 31.12.2025	Wykonanie na 31.12.2025	Wykonanie planu w %
750			Administracja publiczna	100,00	93,00	93,00%
	75011		Urzędy wojewódzkie	100,00	93,00	93,00%
		0690	Wpływy z różnych opłat	100,00	93,00	93,00%
855			Rodzina	36 000,00	139 485,56	387,46%
	85502		Świadczenia rodzinne, świadczenie z funduszu alimentacyjnego oraz składki na ubezpieczenia emerytalne i rentowe z ubezpieczenia społecznego	36 000,00	139 355,56	387,10%
		0920	Wpływy z pozostałych odsetek	0,00	67 748,86	-
		0970	Wpływy z różnych dochodów	0,00	180,34	-
		0980	Wpływy z tytułu zwrotów wypłaconych świadczeń z funduszu alimentacyjnego	36 000,00	71 426,36	198,41%
	85503		Karta Dużej Rodziny	0,00	130,00	-
		0690	Wpływy z różnych opłat	0,00	130,00	-
			Razem	36 100,00	139 578,56	386,64%

3.14. WYKONANIE GMINNEGO PROGRAMU PROFILAKTYKI I ROZWIĄZYWANIA PROBLEMÓW ALKOHOLOWYCH ORAZ PRZECIWDZIAŁANIA NARKOMANII

Tabela 26: Wykonanie planu dochodów na realizację Gminnego Programu Profilaktyki i Rozwiązywania Problemów Alkoholowych oraz Przeciwdziałania Narkomanii

Dział	Rozdział	Paragraf	Wyszczególnienie	Plan na 1.01.2025	Plan na 31.12.2025	Wykonanie na 31.12.2025	Wykonanie planu w %
756			Dochody od osób prawnych, od osób fizycznych i od innych jednostek nieposiadających osobowości prawnej oraz wydatki związane z ich poborem	55 000,00	75 891,67	75 891,67	100,00%
	75618		Wpływy z innych opłat stanowiących dochody jednostek samorządu terytorialnego na podstawie ustaw	55 000,00	75 891,67	75 891,67	100,00%
		0270	Wpływy z części opłaty za zezwolenie na sprzedaż napojów alkoholowych w obrocie hurtowym	0,00	15 562,29	15 562,29	100,00%
		0480	Wpływy z opłat za zezwolenia na sprzedaż napojów alkoholowych	55 000,00	60 329,38	60 329,38	100,00%
			Razem	55 000,00	75 891,67	75 891,67	100,00%

Tabela 27: Wykonanie planu wydatków na realizację Gminnego Programu Profilaktyki i Rozwiązywania Problemów Alkoholowych oraz Przeciwdziałania Narkomanii

Dział	Rozdział	Paragraf	Wyszczególnienie	Plan na 1.01.2025	Plan na 31.12.2025	Wykonanie na 31.12.2025	Wykonanie planu w %
851			Ochrona zdrowia	55 000,00	75 891,67	75 891,67	100,00%
	85153		Zwalczanie narkomanii	1 000,00	1 000,00	1 000,00	100,00%
		4300	Zakup usług pozostałych	1 000,00	1 000,00	1 000,00	100,00%
	85154		Przeciwdziałanie alkoholizmowi	54 000,00	74 891,67	74 891,67	100,00%
		4170	Wynagrodzenia bezosobowe	16 768,00	15 720,00	15 720,00	100,00%
		4210	Zakup materiałów i wyposażenia	3 500,00	6 796,85	6 796,85	100,00%
		4220	Zakup środków żywności	600,00	573,90	573,90	100,00%
		4300	Zakup usług pozostałych	31 982,00	50 912,20	50 912,20	100,00%
		4410	Podróże służbowe krajowe	200,00	-	0,00	-
		4610	Koszty postępowania sądowego i prokuratorskiego	450,00	388,72	388,72	100,00%
		4700	Szkolenia pracowników niebędących członkami korpusu służby cywilnej	500,00	500,00	500,00	100,00%
			Razem	55 000,00	75 891,67	75 891,67	100,00%

3.15. WYKONANIE DOTACJI UDZIELANYCH Z BUDŻETU GMINY

Tabela 28: Wykonanie planu dotacji udzielanych z budżetu Gminy dla jednostek sektora finansów publicznych

Dział	Rozdział	Paragraf	Wyszczególnienie	Dotacje dla jednostek sektora finansów publicznych									
				podmiotowe			przedmiotowe			celowe			wykonanie planu w %
				Plan na 1.01.2025	Plan na 31.12.2025	Wykonanie na 31.12.2025	Plan na 1.01.2025	Plan na 31.12.2025	Wykonanie na 31.12.2025	Plan na 1.01.2025	Plan na 31.12.2025	Wykonanie na 31.12.2025	
853			Pozostałe zadania w zakresie polityki społecznej	-	-	-	-	-	-	3 744,00	3 744,00	3 744,00	100,00%
	85311		Rehabilitacja zawodowa i społeczna osób niepełnosprawnych	-	-	-	-	-	-	3 744,00	3 744,00	3 744,00	100,00%
		2320	Dotacja celowa przekazana dla powiatu na zadania bieżące realizowane na podstawie porozumień (umów) między jednostkami samorządu terytorialnego	-	-	-	-	-	-	3 744,00	3 744,00	3 744,00	100,00%
921			Kultura i ochrona dziedzictwa narodowego	152 200,00	162 200,00	152 750,97	-	-	-	26 250,00	26 250,00	26 214,67	94,17%
	92109		Domy i ośrodki kultury, świetlice i kluby	-	-	-	-	-	-	26 250,00	26 250,00	26 214,67	99,87%
		2800	Dotacja celowa z budżetu dla pozostałych jednostek zaliczanych do sektora finansów publicznych	-	-	-	-	-	-	26 250,00	26 250,00	26 214,67	99,87%
	92116		Biblioteki	152 200,00	162 200,00	152 750,97	-	-	-	-	-	-	94,17%
		2480	Dotacja podmiotowa z budżetu dla samorządowej instytucji kultury	152 200,00	162 200,00	152 750,97	-	-	-	-	-	-	94,17%
			Razem	152 200,00	162 200,00	152 750,97	0,00	0,00	0,00	29 994,00	29 994,00	29 958,67	94,17%

Tabela 29: Wykonanie planu dotacji udzielanych z budżetu Gminy dla jednostek spoza sektora finansów publicznych

Dział	Rozdział	Paragraf	Wyszczególnienie	Dotacje dla jednostek spoza sektora finansów publicznych									
				podmiotowe			przedmiotowe			celowe			wykonanie planu w %
				Plan na 1.01.2025	Plan na 31.12.2025	Wykonanie na 31.12.2025	Plan na 1.01.2025	Plan na 31.12.2025	Wykonanie na 31.12.2025	Plan na 1.01.2025	Plan na 31.12.2025	Wykonanie na 31.12.2025	
010			Rolnictwo i łowiectwo	-	-	-	-	-	-	7 000,00	10 760,00	6 200,00	57,62%
	01009		Spółki wodne	-	-	-	-	-	-	7 000,00	10 760,00	6 200,00	57,62%
		2830	Dotacja celowa z budżetu na finansowanie lub dofinansowanie zadań zleconych do realizacji pozostałym jednostkom niezaliczanym do sektora finansów publicznych	-	-	-	-	-	-	7 000,00	10 760,00	6 200,00	57,62%
754			Bezpieczeństwo publiczne i ochrona przeciwpożarowa	-	-	-	-	-	-	20 000,00	6 672,40	6 672,40	100,00%
	75412		Ochotnicze straże pożarne	-	-	-	-	-	-	20 000,00	6 672,40	6 672,40	100,00%
		2820	Dotacja celowa z budżetu na finansowanie lub dofinansowanie zadań zleconych do realizacji stowarzyszeniom	-	-	-	-	-	-	20 000,00	6 672,40	6 672,40	100,00%
801			Oświata i wychowanie	628 000,00	400 000,00	368 390,62	-	-	-	-	-	-	92,10%
	80104		Przedszkola	628 000,00	400 000,00	368 390,62	-	-	-	-	-	-	92,10%
		2540	Dotacja podmiotowa z budżetu dla niepublicznej jednostki systemu oświaty	628 000,00	400 000,00	368 390,62	-	-	-	-	-	-	92,10%
855			Rodzina	-	-	-	-	-	-	72 000,00	72 000,00	59 400,00	82,50%
	85516		System opieki nad dziećmi w wieku do lat 3	-	-	-	-	-	-	72 000,00	72 000,00	59 400,00	82,50%
		2830	Dotacja celowa z budżetu na finansowanie lub dofinansowanie zadań zleconych do realizacji pozostałym jednostkom niezaliczanym do sektora finansów publicznych	-	-	-	-	-	-	72 000,00	72 000,00	59 400,00	82,50%
900			Gospodarka komunalna i ochrona środowiska	-	-	-	-	-	-	280 157,00	189 814,52	73 471,52	38,71%
	90005		Ochrona powietrza atmosferycznego i klimatu	-	-	-	-	-	-	280 157,00	189 814,52	73 471,52	38,71%
		6230	Dotacja celowa z budżetu na finansowanie lub dofinansowanie kosztów realizacji inwestycji i zakupów inwestycyjnych jednostek nie zaliczanych do sektora finansów publicznych	-	-	-	-	-	-	280 157,00	189 814,52	73 471,52	38,71%
921			Kultura i ochrona dziedzictwa narodowego	-	-	-	-	-	-	21 000,00	21 000,00	-	0,00%
	92195		Pozostała działalność	-	-	-	-	-	-	21 000,00	21 000,00	-	0,00%
		2360	Dotacja celowa z budżetu jednostki samorządu terytorialnego, udzielone w trybie art. 221 ustawy, na finansowanie lub dofinansowanie zadań zleconych do realizacji organizacjom prowadzącym działalność pożytku publicznego	-	-	-	-	-	-	21 000,00	21 000,00	-	0,00%
926			Kultura fizyczna	-	-	-	-	-	-	50 000,00	60 000,00	59 997,28	100,00%
	92695		Pozostała działalność	-	-	-	-	-	-	50 000,00	60 000,00	59 997,28	100,00%
		2360	Dotacja celowa z budżetu jednostki samorządu terytorialnego, udzielone w trybie art. 221 ustawy, na finansowanie lub dofinansowanie zadań zleconych do realizacji organizacjom prowadzącym działalność pożytku publicznego	-	-	-	-	-	-	50 000,00	60 000,00	59 997,28	100,00%
			Razem	628 000,00	400 000,00	368 390,62	0,00	0,00	0,00	450 157,00	360 246,92	205 741,20	92,10%

3.16. WYKONANIE DOCHODÓW I WYDATKÓW DLA WYODRĘBNIONEGO RACHUNKU DOCHODÓW JEDNOSTEK BUDŻETOWYCH PROWADZĄCYCH DZIAŁALNOŚĆ OKREŚLONĄ W USTAWIE O SYSTEMIE OŚWIATY, SZKOŁY PODSTAWOWEJ W BIELICACH

Tabela 30: Wykonanie planu dochodów dla wyodrębnionego rachunku dochodów jednostek budżetowych prowadzących działalność określoną w ustawie o systemie oświaty

Dział	Rozdział	Paragraf	Źródło dochodów	Plan na 1.01.2025	Plan na 31.12.2025	Wykonanie na 31.12.2025	Wykonanie planu w %
801			Oświata i wychowanie	75 000,00	148 930,14	144 138,86	96,78%
	80101		Szkoły podstawowe	10 000,00	80 279,15	79 121,65	98,56%
		0610	Wpływy z opłat egzaminacyjnych oraz opłat za wydawanie świadectw, dyplomów, zaświadczeń, certyfikatów i ich duplikatów	1 000,00	1 000,00	0,00	0,00%
		0690	Wpływy z różnych opłat	9 000,00	11 390,50	11 233,00	98,62%
		0950	Wpływy z tytułu kar i odszkodowań wynikających z umów	0,00	67 888,65	67 888,65	100,00%
	80103		Oddziały przedszkolne w szkołach podstawowych	64 000,00	67 650,99	64 743,91	95,70%
		0660	Wpływy z opłat za korzystanie z wychowania przedszkolnego	9 000,00	9 000,00	7 612,00	84,58%
		0670	Wpływy z opłat za korzystanie z żywienia w jednostkach realizujących zadania z zakresu wychowania przedszkolnego	55 000,00	58 650,80	57 131,00	97,41%
		0920	Wpływy z pozostałych odsetek	0,00	0,19	0,91	478,95%
	80153		Zapewnienie uczniom prawa do bezpłatnego dostępu do podręczników, materiałów edukacyjnych lub materiałów ćwiczeniowych	1 000,00	1 000,00	273,30	27,33%
		0940	Wpływy z rozliczeń/zwrotów z lat ubiegłych	1 000,00	1 000,00	273,30	27,33%
			Razem	75 000,00	148 930,14	144 138,86	96,78%

Tabela 31: Wykonanie planu wydatków dla wyodrębnionego rachunku dochodów jednostek budżetowych prowadzących działalność określoną w ustawie o systemie oświaty

Dział	Rozdział	Paragraf	Źródło wydatków	Plan na 1.01.2025	Plan na 31.12.2025	Wykonanie na 31.12.2025	Wykonanie planu w %
801			Oświata i wychowanie	75 000,00	148 930,14	144 138,86	96,78%
	80101		Szkoły podstawowe	75 000,00	87 857,30	83 066,02	94,55%
		2400	Wpłata do budżetu pozostałości środków finansowych gromadzonych na wydzielonym rachunku jednostki budżetowej	0,00	24 661,03	24 661,03	100,00%

Dział	Rozdział	Paragraf	Źródło wydatków	Plan na 1.01.2025	Plan na 31.12.2025	Wykonanie na 31.12.2025	Wykonanie planu w %
		4210	Zakup materiałów i wyposażenia	2 000,00	19 655,03	19 655,03	100,00%
		4220	Zakup środków żywności	0,00	4,00	4,00	100,00%
		4240	Zakup środków dydaktycznych i książek	1 000,00	5 055,60	5 055,60	100,00%
		4260	Zakup energii	0,00	22 523,89	17 732,61	78,73%
		4300	Zakup usług pozostałych	72 000,00	15 957,75	15 957,75	100,00%
	80103		Oddziały przedszkolne w szkołach podstawowych	0,00	59 173,94	59 173,94	100,00%
		4300	Zakup usług pozostałych	0,00	59 173,94	59 173,94	100,00%
	80107		Świetlice szkolne	0,00	1 898,90	1 898,90	100,00%
		4210	Zakup materiałów i wyposażenia	0,00	898,90	898,90	100,00%
		4240	Zakup środków dydaktycznych i książek	0,00	1 000,00	1 000,00	100,00%
			Razem	75 000,00	148 930,14	144 138,86	96,78%

* Uchwałą Nr XVI/78/25 Rady Gminy Bielice z dnia 05 września 2025 r. podjęto decyzję o likwidacji wydzielonego rachunku dochodów własnych jednostki budżetowej z dniem 31 grudnia 2025 roku.

3.17. WYKONANIE DOCHODÓW I WYDATKÓW ZWIĄZANYCH Z GROMADZENIEM ŚRODKÓW Z OPŁAT I KAR ZA KORZYSTANIE ZE ŚRODOWISKA

Tabela 32: Wykonanie planu dochodów związanych z gromadzeniem środków z opłat i kar za korzystanie ze środowiska

Dział	Rozdział	Paragraf	Wyszczególnienie	Plan na 1.01.2025	Plan na 31.12.2025	Wykonanie na 31.12.2025	Wykonanie planu w %
900			Gospodarka komunalna i ochrona środowiska	2 500,00	2 500,00	1 434,73	57,39%
	90019		Wpływy i wydatki związane z gromadzeniem środków z opłat i kar za korzystanie ze środowiska	2 500,00	2 500,00	1 434,73	57,39%
		0690	Wpływy z różnych opłat	2 500,00	2 500,00	1 434,73	57,39%
Środki nie wydatkowane w roku 2024						205,00	
Razem				2 500,00	2 500,00	1 639,73	65,59%

Tabela 33: Wykonanie planu wydatków związanych z gromadzeniem środków z opłat i kar za korzystanie ze środowiska

Dział	Rozdział	Paragraf	Wyszczególnienie	Plan na 1.01.2025	Plan na 31.12.2025	Wykonanie na 31.12.2025	Wykonanie planu w %
900			Gospodarka komunalna i ochrona środowiska	2 500,00	2 500,00	1 639,73	65,59%
	90019		Wpływy i wydatki związane z gromadzeniem środków z opłat i kar za korzystanie ze środowiska	2 500,00	2 500,00	1 639,73	65,59%
		4300	Zakup usług pozostałych	2 500,00	2 500,00	1 639,73	65,59%
Razem				2 500,00	2 500,00	1 639,73	65,59%

3.18. WYKONANIE DOCHODÓW I WYDATKÓW NA PODSTAWIE POROZUMIEŃ MIĘDZY JEDNOSTKAMI SAMORZĄDU TERYTORIALNEGO

Tabela 34: Wykonanie planu wydatków związanych z realizacją zadań z zakresu administracji rządowej wykonywanych na podstawie porozumień między jednostkami samorządu terytorialnego

Dział	Rozdział	Paragraf	Wyszczególnienie	Plan na 1.01.2025	Plan na 31.12.2025	Wykonanie na 31.12.2025	Wykonanie planu w %
853			Pozostałe zadania w zakresie polityki społecznej	3 744,00	3 744,00	3 744,00	100,00%
	85311		Rehabilitacja zawodowa i społeczna osób niepełnosprawnych	3 744,00	3 744,00	3 744,00	100,00%
		2320	Dotacja celowa przekazana dla powiatu na zadania bieżące realizowane na podstawie porozumień (umów) między jednostkami samorządu terytorialnego	3 744,00	3 744,00	3 744,00	100,00%
			Razem	3 744,00	3 744,00		

3.19. WYKONANIE DOCHODÓW Z FUNDUSZU POMOCY I WYDATKÓW DOTYCZĄCYCH REALIZACJI ZADAŃ ZWIĄZANYCH Z POMOCĄ OBYWATEŁOM UKRAINY W ZWIĄZKU Z KONFLIKTEM ZBROJNYM NA TERYTORIUM TEGO PAŃSTWA

Tabela 35: Wykonanie planu dochodów z funduszu pomocy dotyczących realizacji zadań związanych z pomocą obywatelom Ukrainy w związku z konfliktem zbrojnym na terytorium tego państwa

Dział	Rozdział	Paragraf	Wyszczególnienie	Plan na 1.01.2025	Plan na 31.12.2025	Wykonanie na 31.12.2025	Wykonanie planu w %
758			Różne rozliczenia	0,00	19 937,00	19 937,00	100,00%
	75814		Różne rozliczenia finansowe	0,00	19 937,00	19 937,00	100,00%
		2100	Środki z Funduszu Pomocy na finansowanie lub dofinansowanie zadań bieżących w zakresie pomocy obywatelom Ukrainy	0,00	19 937,00	19 937,00	100,00%
852			Pomoc społeczna	0,00	2 152,00	2 152,00	100,00%
	85295		Pozostała działalność	0,00	2 152,00	2 152,00	100,00%
		2100	Środki z Funduszu Pomocy na finansowanie lub dofinansowanie zadań bieżących w zakresie pomocy obywatelom Ukrainy	0,00	2 152,00	2 152,00	100,00%
855			Rodzina	0,00	979,52	979,52	100,00%
	85595		Pozostała działalność	0,00	979,52	979,52	100,00%
		2100	Środki z Funduszu Pomocy na finansowanie lub dofinansowanie zadań bieżących w zakresie pomocy obywatelom Ukrainy	0,00	979,52	979,52	100,00%
			Razem	0,00	23 068,52	23 068,52	100,00%

Tabela 36: Wykonanie planu wydatków dotyczących realizacji zadań związanych z pomocą obywatelom Ukrainy w związku z konfliktem zbrojnym na terytorium tego państwa

Dział	Rozdział	Paragraf	Wyszczególnienie	Plan na 1.01.2025	Plan na 31.12.2025	Wykonanie na 31.12.2025	Wykonanie planu w %
801			Oświata i wychowanie	0,00	19 937,00	19 937,00	100,00%
	80101		Szkoły podstawowe	0,00	19 937,00	19 937,00	100,00%
		4350	Zakup towarów (w szczególności materiałów, leków, żywności) w związku z pomocą obywatelom Ukrainy	0,00	3 097,00	3 097,00	100,00%
		4750	Wynagrodzenia nauczycieli wypłacane w związku z pomocą obywatelom Ukrainy	0,00	16 840,00	16 840,00	100,00%
852			Pomoc społeczna	0,00	2 152,00	2 152,00	100,00%
	85295		Pozostała działalność	0,00	2 152,00	2 152,00	100,00%
		3290	Świadczenia społeczne wypłacane obywatelom Ukrainy przebywającym na terytorium RP	0,00	2 152,00	2 152,00	100,00%
855			Rodzina	0,00	979,52	979,52	100,00%
	85595		Pozostała działalność	0,00	979,52	979,52	100,00%
		3290	Świadczenia społeczne wypłacane obywatelom Ukrainy przebywającym na terytorium RP	0,00	951,00	951,00	100,00%
		4350	Zakup towarów (w szczególności materiałów, leków, żywności) w związku z pomocą obywatelom Ukrainy	0,00	28,52	28,52	100,00%
			Razem	0,00	23 068,52	23 068,52	100,00%

3.20. WYKONANIE DOCHODÓW I WYDATKÓW W ZWIĄZKU Z REALIZACJĄ ZADAŃ INWESTYCYJNYCH Z PROGRAMU RZĄDOWY FUNDUSZ INWESTYCJI LOKALNYCH

Tabela 37: Wykonanie planu przychodów, dochodów i wydatków Rządowego Funduszu Inwestycji Lokalnych Gminy Bielice w 2025 roku

Przychody

Dział	Rozdział	Paragraf	Wyszczególnienie	Plan na 1.01.2025	Plan na 31.12.2025	Wykonanie na 31.12.2025	Wykonanie planu w %
		905	Przychody jednostek samorządu terytorialnego z niewykorzystanych środków pieniężnych na rachunku bieżącym budżetu, wynikających z rozliczenia dochodów i wydatków nimi finansowanych związanych ze szczególnymi zasadami wykonywania budżetu określonymi w odrębnych ustawach (niewykorzystane środki finansowe - RFIL)	1 657 000,00	1 657 000,00	1 657 000,00	100,00%
		905	Przychody jednostek samorządu terytorialnego z niewykorzystanych środków pieniężnych na rachunku bieżącym budżetu, wynikających z rozliczenia dochodów i wydatków nimi finansowanych związanych ze szczególnymi zasadami wykonywania budżetu określonymi w odrębnych ustawach (niewykorzystane środki finansowe - odsetki od środków finansowych otrzymanych z RFIL)	613 770,50	649 784,26	649 784,26	100,00%
			Razem	2 270 770,50	2 306 784,26	2 306 784,26	100,00%

Dochody

Dział	Rozdział	Paragraf	Wyszczególnienie	Plan na 1.01.2025	Plan na 31.12.2025	Wykonanie na 31.12.2025	Wykonanie planu w %
758			Różne rozliczenia	0,00	48 911,37	48 911,37	100,00%
	75814		Różne rozliczenia finansowe	0,00	48 911,37	48 911,37	100,00%
		0920	Wpływy z pozostałych odsetek (odsetki od środków finansowych otrzymanych z RFIL)	0,00	48 911,37	48 911,37	100,00%
			Razem	0,00	48 911,37	48 911,37	100,00%

Wydatki

Dział	Rozdział	Paragraf	Wyszczególnienie	Plan na 1.01.2025	Plan na 31.12.2025	Wykonanie na 31.12.2025	Wykonanie planu w %
900			Gospodarka komunalna i ochrona środowiska	1 657 000,00	2 355 695,63	2 355 695,63	100,00%
	90001		Gospodarka ściekowa i ochrona wód	1 657 000,00	2 355 695,63	2 355 695,63	100,00%
		6050	Wydatki inwestycyjne jednostek budżetowych	0,00	698 695,63	698 695,63	100,00%
		6100	Wydatki jednostek na zadania inwestycyjne realizowane ze środków otrzymanych z Rządowego Funduszu Inwestycji Lokalnych	1 657 000,00	1 657 000,00	1 657 000,00	100,00%
			Razem	1 657 000,00	2 355 695,63	2 355 695,63	100,00%

3.21. WYKONANIE DOCHODÓW I WYDATKÓW W ZWIĄZKU Z REALIZACJĄ ZADAŃ INWESTYCYJNYCH Z PROGRAMU POLSKI ŁĄD

Tabela 38: Wykonanie planu dochodów z programu Polski Łąd

Dział	Rozdział	Paragraf	Wyszczególnienie	Plan na 1.01.2025	Plan na 31.12.2025	Wykonanie na 31.12.2025	Wykonanie planu w %
010			Rolnictwo i leśnictwo	1 121 760,00	1 682 260,00	1 682 260,00	100,00%
	01043		Infrastruktura wodociągowa wsi	1 121 760,00	1 682 260,00	1 682 260,00	100,00%
		6370	Środki otrzymane z Rządowego Funduszu Polski Łąd: Program Inwestycji Strategicznych na realizację zadań inwestycyjnych	1 121 760,00	1 682 260,00	1 682 260,00	100,00%
600			Transport i łączność	11 228 397,97	7 798 397,97	7 798 397,97	100,00%
	60016		Drogi publiczne gminne	11 228 397,97	7 798 397,97	7 798 397,97	100,00%
		6370	Środki otrzymane z Rządowego Funduszu Polski Łąd: Program Inwestycji Strategicznych na realizację zadań inwestycyjnych	11 228 397,97	7 798 397,97	7 798 397,97	100,00%
900			Gospodarka komunalna i ochrona środowiska	556 320,00	556 320,00	556 320,00	100,00%
	90015		Oświetlenie ulic, placów i dróg	556 320,00	556 320,00	556 320,00	100,00%
		6370	Środki otrzymane z Rządowego Funduszu Polski Łąd: Program Inwestycji Strategicznych na realizację zadań inwestycyjnych	556 320,00	556 320,00	556 320,00	100,00%
			Razem	12 906 477,97	10 036 977,97	10 036 977,97	100,00%

Tabela 39: Wykonanie planu wydatków z programu Polski Łąd

Dział	Rozdział	Paragraf	Wyszczególnienie	Plan na 1.01.2025	Plan na 31.12.2025	Wykonanie na 31.12.2025	Wykonanie planu w %
010			Rolnictwo i leśnictwo	1 121 760,00	1 682 260,00	1 682 260,00	100,00%
	01043		Infrastruktura wodociągowa wsi	1 121 760,00	1 682 260,00	1 682 260,00	100,00%
		6370	Wydatki jednostek poniesione ze środków z Rządowego Funduszu Polski Łąd: Program Inwestycji Strategicznych na realizację zadań inwestycyjnych	1 121 760,00	1 682 260,00	1 682 260,00	100,00%
600			Transport i łączność	11 228 397,97	7 798 397,97	7 798 397,97	100,00%
	60016		Drogi publiczne gminne	11 228 397,97	7 798 397,97	7 798 397,97	100,00%
		6370	Wydatki jednostek poniesione ze środków z Rządowego Funduszu Polski Łąd: Program Inwestycji Strategicznych na realizację zadań inwestycyjnych	11 228 397,97	7 798 397,97	7 798 397,97	100,00%
900			Gospodarka komunalna i ochrona środowiska	556 320,00	556 320,00	556 320,00	100,00%
	90015		Oświetlenie ulic, placów i dróg	556 320,00	556 320,00	556 320,00	100,00%
		6370	Wydatki jednostek poniesione ze środków z Rządowego Funduszu Polski Łąd: Program Inwestycji Strategicznych na realizację zadań inwestycyjnych	556 320,00	556 320,00	556 320,00	100,00%
			Razem	12 906 477,97	10 036 977,97	10 036 977,97	100,00%

3.22. WYKONANIE DOCHODÓW I WYDATKÓW W ZWIĄZKU Z COVID-19 RZĄDOWY PROGRAM ODBUDOWY ZABYTEKÓW GMINY BIELICE W 2025 ROKU

Tabela 40: Wykonanie planu dochodów wydatków Covid-19 Rządowy Program Odbudowy Zabytków Gminy Bielice w 2025 roku

Dział	Rozdział	Paragraf	Wyszczególnienie	Plan na 1.01.2025	Plan na 31.12.2025	Wykonanie na 31.12.2025	Wykonanie planu w %
921			Kultura i ochrona dziedzictwa narodowego	807 618,00	807 618,00	805 618,00	99,75%
	92120		Ochrona zabytków i opieka nad zabytkami	807 618,00	807 618,00	805 618,00	99,75%
		609	Środki z Funduszu Przeciwdziałania COVID-19 na finansowanie lub dofinansowanie kosztów realizacji inwestycji i zakupów inwestycyjnych związanych z przeciwdziałaniem COVID-19	807 618,00	807 618,00	805 618,00	99,75%
			Razem	807 618,00	807 618,00	805 618,00	99,75%

Tabela 412: Wykonanie planu dochodów wydatków Covid-19 Rządowy Program Odbudowy Zabytków Gminy Bielice w 2025 roku

Dział	Rozdział	Paragraf	Wyszczególnienie	Plan na 1.01.2025	Plan na 31.12.2025	Wykonanie na 31.12.2025	Wykonanie planu w %
921			Kultura i ochrona dziedzictwa narodowego	807 618,00	805 618,00	805 618,00	100,00%
	92120		Ochrona zabytków i opieka nad zabytkami	807 618,00	805 618,00	805 618,00	100,00%
		658	Środki z Funduszu Przeciwdziałania COVID-19 na finansowanie lub dofinansowanie kosztów realizacji inwestycji i zakupów inwestycyjnych związanych z przeciwdziałaniem COVID-19	807 618,00	805 618,00	805 618,00	100,00%
			Razem	807 618,00	805 618,00	805 618,00	100,00%

3.23. WYKONANIE FUNDUSZU SOŁECKIEGO

Tabela 42: Wykonanie planu funduszu sołeckiego

Nazwa Sołectwa	Dział	Rozdział	Paragraf	Wyszczególnienie (opis zadania)	Plan na 1.01.2025	Plan na 31.12.2025	Wykonanie na 31.12.2025	Wykonanie planu w %
Sołectwo Bielice	900	90001	4300	Zakup usług pozostałych	0,00	35 000,00	35 000,00	100,00
	921	92109	4210	Zakup materiałów i wyposażenia	0,00	5 500,00	5 470,37	99,46
	921	92195	4220	Zakup środków żywności	0,00	849,62	840,95	98,98
	921	92195	4300	Zakup usług pozostałych	5 349,62	4 000,00	4 000,00	100,00
	926	92601	4210	Zakup materiałów i wyposażenia	20 000,00	0,00	0,00	0,00
	926	92601	6050	Wydatki inwestycyjne jednostek budżetowych	20 000,00	0,00	0,00	0,00
					45 349,62	45 349,62	45 311,32	99,92
Sołectwo Babin	900	90095	4210	Zakup materiałów i wyposażenia	0,00	1 805,00	1 790,00	99,17
	900	90095	4300	Zakup usług pozostałych	8 690,57	3 900,00	3 900,00	100,00
	921	92109	4210	Zakup materiałów i wyposażenia	0,00	21 945,72	21 752,48	99,12
	921	92109	4270	Zakup usług remontowych	20 000,00	0,00	0,00	0,00
	921	92195	4220	Zakup środków żywności	0,00	1 039,85	1 025,18	98,59
					28 690,57	28 690,57	28 467,66	99,22
Sołectwo Babinek	921	92109	4210	Zakup materiałów i wyposażenia	20 534,58	20 534,58	20 525,77	99,96
					20 534,58	20 534,58	20 525,77	99,96
Sołectwo Będgoszcz	921	92109	4210	Zakup materiałów i wyposażenia	4 000,00	4 000,00	3 958,00	98,95
	921	92195	4300	Zakup usług pozostałych	3 369,82	3 369,82	3 360,00	99,71
	926	92601	4210	Zakup materiałów i wyposażenia	9 000,00	9 000,00	5 363,00	59,59
					16 369,82	16 369,82	12 681,00	77,47
Sołectwo Chabowo	921	92109	4210	Zakup materiałów i wyposażenia	6 000,00	18 200,00	18 038,37	99,11
	921	92109	4300	Zakup usług pozostałych	0,00	2 800,00	2 800,00	100,00
	921	92109	4270	Zakup usług remontowych	15 000,00	0,00	0,00	0,00
	921	92195	4220	Zakup środków żywności	0,00	1 882,69	1 866,67	99,15

	921	92195	4300	Zakup usług pozostałych	4 682,69	2 800,00	2 800,00	100,00
					25 682,69	25 682,69	25 505,04	99,31
Solectwo Chabówko	921	92109	4210	Zakup materiałów i wyposażenia	13 000,00	0,00	0,00	0,00
	900	90095	6050	Wydatki inwestycyjne jednostek budżetowych	0,00	13 000,00	12 998,31	99,99
	921	92195	4220	Zakup środków żywności	0,00	2 000,00	1 794,07	89,70
	921	92195	4300	Zakup usług pozostałych	3 948,26	1 948,26	1 948,00	99,99
					16 948,26	16 948,26	16 740,38	98,77
Solectwo Nowe Linie	900	90015	6050	Wydatki inwestycyjne jednostek budżetowych	12 000,00	12 000,00	11 998,65	99,99
	921	92195	4300	Zakup usług pozostałych	6 336,52	6 336,52	6 335,61	99,99
					18 336,52	18 336,52	18 334,26	99,99
Solectwo Nowe Chrapowo	921	92109	4210	Zakup materiałów i wyposażenia	0,00	16 517,93	14 057,94	85,11
	921	92109	4270	Zakup usług remontowych	11 517,93	0,00	0,00	0,00
	921	92195	4300	Zakup usług pozostałych	0,00	5 000,00	4 940,00	98,80
	926	92601	4210	Zakup materiałów i wyposażenia	10 000,00	0,00	0,00	0,00
					21 517,93	21 517,93	18 997,94	88,29
Solectwo Linie	900	90095	6050	Wydatki inwestycyjne jednostek budżetowych	35 342,62	35 342,62	35 342,34	100,00
					35 342,62	35 342,62	35 342,34	100,00
Solectwo Parsów	900	90095	6050	Wydatki inwestycyjne jednostek budżetowych	30 000,00	30 000,00	29 827,50	99,43
	921	92195	4220	Zakup środków żywności	0,00	3 144,55	3 112,34	98,98
	921	92195	4300	Zakup usług pozostałych	3 144,55	0,00	0,00	0,00
					33 144,55	33 144,55	32 939,84	99,38
Solectwo Stare Chrapowo	900	90095	6050	Wydatki inwestycyjne jednostek budżetowych	17 989,45	17 989,45	17 148,90	95,33
					17 989,45	17 989,45	17 148,90	95,33
Solectwo Swochowo	921	92109	4210	Zakup materiałów i wyposażenia	20 000,00	20 000,00	19 991,38	99,96
	921	92195	4300	Zakup usług pozostałych	7 822,92	7 822,92	7 800,00	99,71
					27 822,92	27 822,92	27 791,38	99,89
Razem					307 729,53	307 729,53	299 785,83	97,42

3.24. WYKONANIE DOCHODÓW I WYDATKÓW REALIZOWANYCH W RAMACH FUNDUSZU ROZWOJU PRZEWOZÓW AUTOBUSOWYCH

Tabela 43: Wykonanie dochodów realizowanych w ramach Funduszu rozwoju przewozów autobusowych w 2025 roku

Dział	Rozdział	Paragraf	Wyszczególnienie	Plan na 1.01.2025	Plan na 31.12.2025	Wykonanie na 31.12.2025	Wykonanie planu w %
600			Transport i łączność	141 564,00	141 564,00	141 564,00	100%
	60004		Lokalny transport zbiorowy	141 564,00	141 564,00	141 564,00	100%
		2170	Środki otrzymane z państwowych funduszy celowych na realizację zadań bieżących jednostek sektora finansów publicznych	141 564,00	141 564,00	141 564,00	100%
			Razem	141 564,00	141 564,00	141 564,00	100%

Tabela 44: Wykonanie wydatków realizowanych w ramach Funduszu rozwoju przewozów autobusowych w 2025 roku

Dział	Rozdział	Paragraf	Wyszczególnienie	Plan na 1.01.2025	Plan na 31.12.2025	Wykonanie na 31.12.2025	Wykonanie planu w %
600			Transport i łączność	188 752,00	216 106,00	216 106,00	100%
	60004		Lokalny transport zbiorowy	188 752,00	216 106,00	216 106,00	100%
		430	Zakup usług pozostałych	188 752,00	216 106,00	216 106,00	100%
			Razem	188 752,00	216 106,00	216 106,00	100%